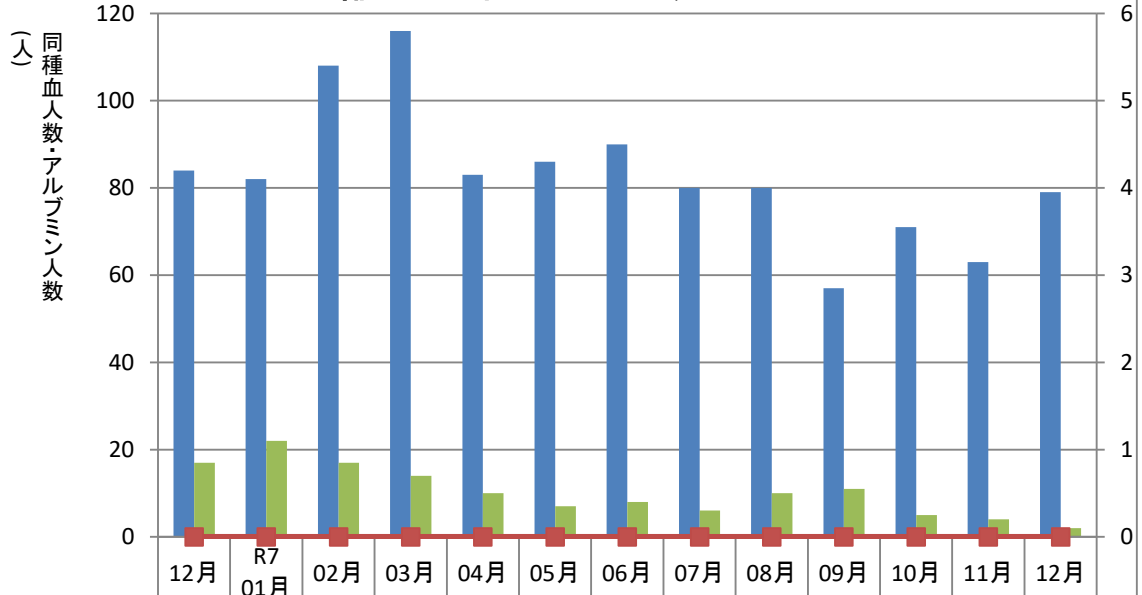


輸血患者延べ人数

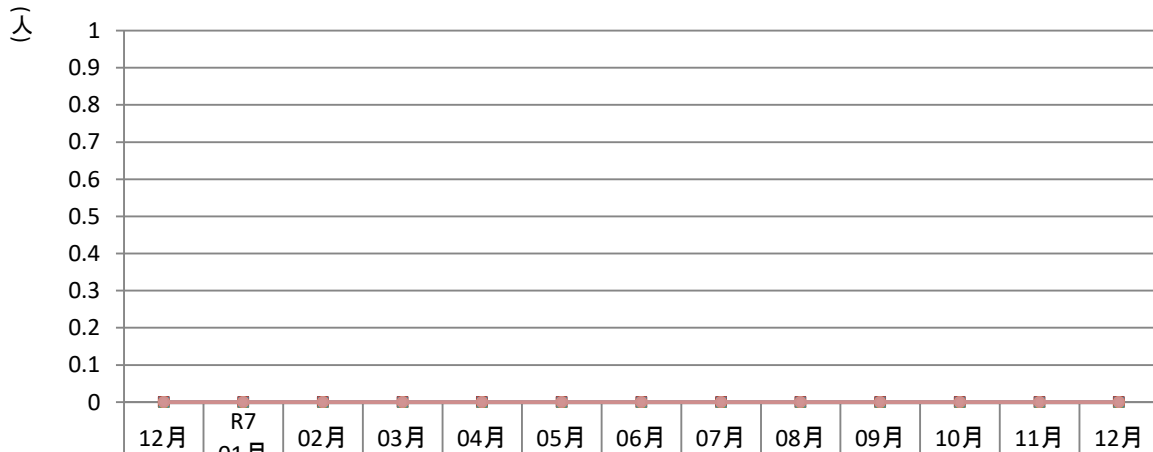
自己血人数(人)



	12月	R7 01月	02月	03月	04月	05月	06月	07月	08月	09月	10月	11月	12月
同種血人数	84	82	108	116	83	86	90	80	80	57	71	63	79
アルブミン人数	17	22	17	14	10	7	8	6	10	11	5	4	2
自己血人数	0	0	0	0	0	0	0	0	0	0	0	0	0

新潟県厚生連佐渡総合病院

年代別輸血患者延べ人数

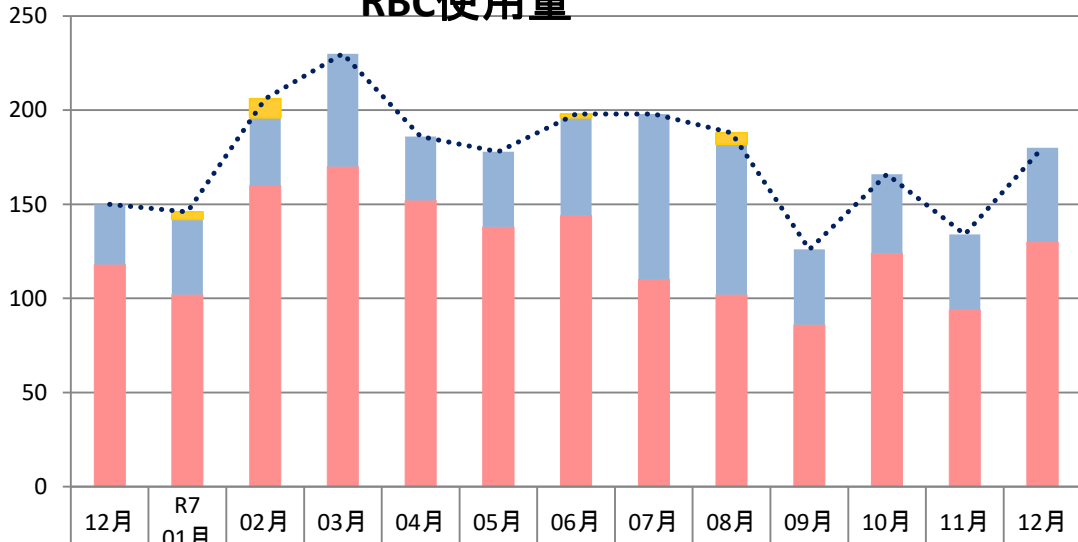


	12月	R7 01月	02月	03月	04月	05月	06月	07月	08月	09月	10月	11月	12月
0～9歳	0	0	0	0	0	0	0	0	0	0	0	0	0
10～19歳	0	0	0	0	0	0	0	0	0	0	0	0	0
20～29歳	0	0	0	0	0	0	0	0	0	0	0	0	0
30～39歳	0	0	0	0	0	0	0	0	0	0	0	0	0
40～49歳	0	0	0	0	0	0	0	0	0	0	0	0	0
50～59歳	0	0	0	0	0	0	0	0	0	0	0	0	0
60～69歳	0	0	0	0	0	0	0	0	0	0	0	0	0
70歳以上	0	0	0	0	0	0	0	0	0	0	0	0	0

新潟県厚生連佐渡総合病院

(単位)

RBC使用量

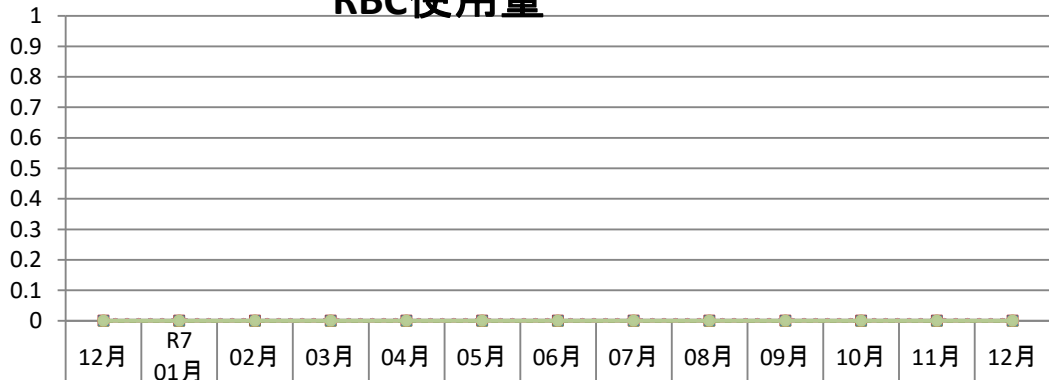


■ その他	0	0	0	0	0	0	0	0	0	0	0	0
■ 産婦人科	0	4	10	0	0	2	0	6	0	0	0	0
■ 小児科	0	0	0	0	0	0	0	0	0	0	0	0
■ 外科	32	40	36	60	34	40	52	88	80	40	42	40
■ 内科	118	102	160	170	152	138	144	110	102	86	124	94
..... 合計	150	146	206	230	186	178	198	198	188	126	166	180

新潟県厚生連佐渡総合病院

(単位)

RBC使用量

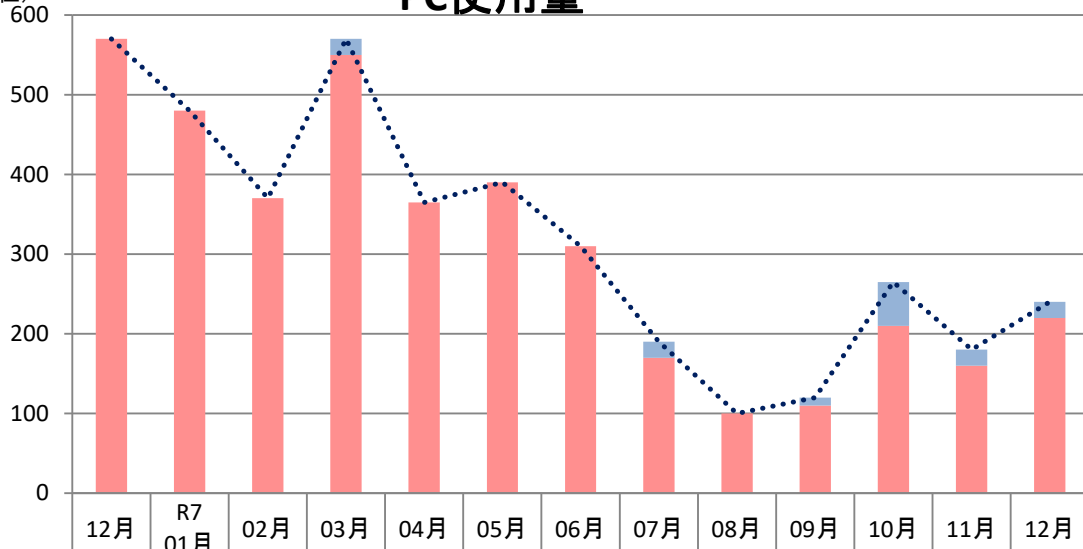


◆ 血液内科	0	0	0	0	0	0	0	0	0	0	0	0
■ 消化器内科	0	0	0	0	0	0	0	0	0	0	0	0
▲ 循環器内科	0	0	0	0	0	0	0	0	0	0	0	0
◆×◆ 消化器外科	0	0	0	0	0	0	0	0	0	0	0	0
◆×◆ 胸部外科	0	0	0	0	0	0	0	0	0	0	0	0
◆×◆ 整形外科	0	0	0	0	0	0	0	0	0	0	0	0
◆×◆ 脳神経外科	0	0	0	0	0	0	0	0	0	0	0	0
◆×◆ 泌尿器科	0	0	0	0	0	0	0	0	0	0	0	0
◆×◆ その他	0	0	0	0	0	0	0	0	0	0	0	0

新潟県厚生連佐渡総合病院

(単位)

PC使用量

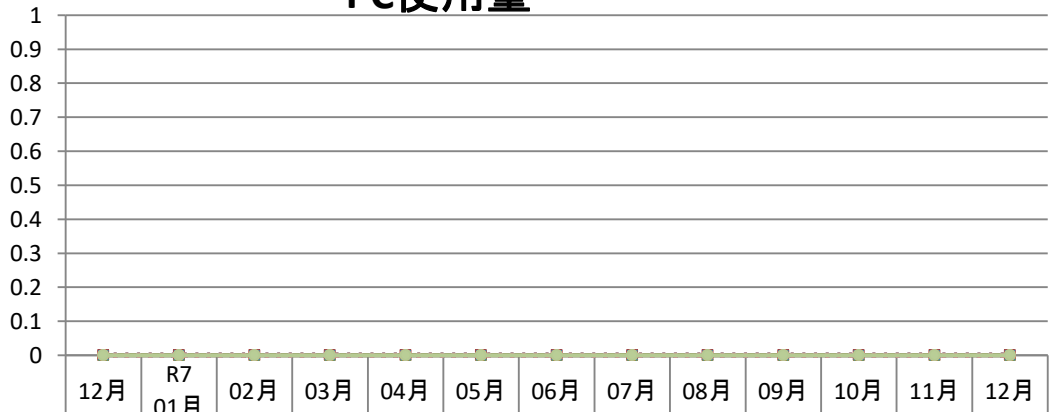


その他	0	0	0	0	0	0	0	0	0	0	0	0	0
産婦人科	0	0	0	0	0	0	0	0	0	0	0	0	0
小児科	0	0	0	0	0	0	0	0	0	0	0	0	0
外科	0	0	0	20	0	0	0	20	0	10	55	20	20
内科	570	480	370	550	365	390	310	170	100	110	210	160	220
合計	570	480	370	570	365	390	310	190	100	120	265	180	240

新潟県厚生連佐渡総合病院

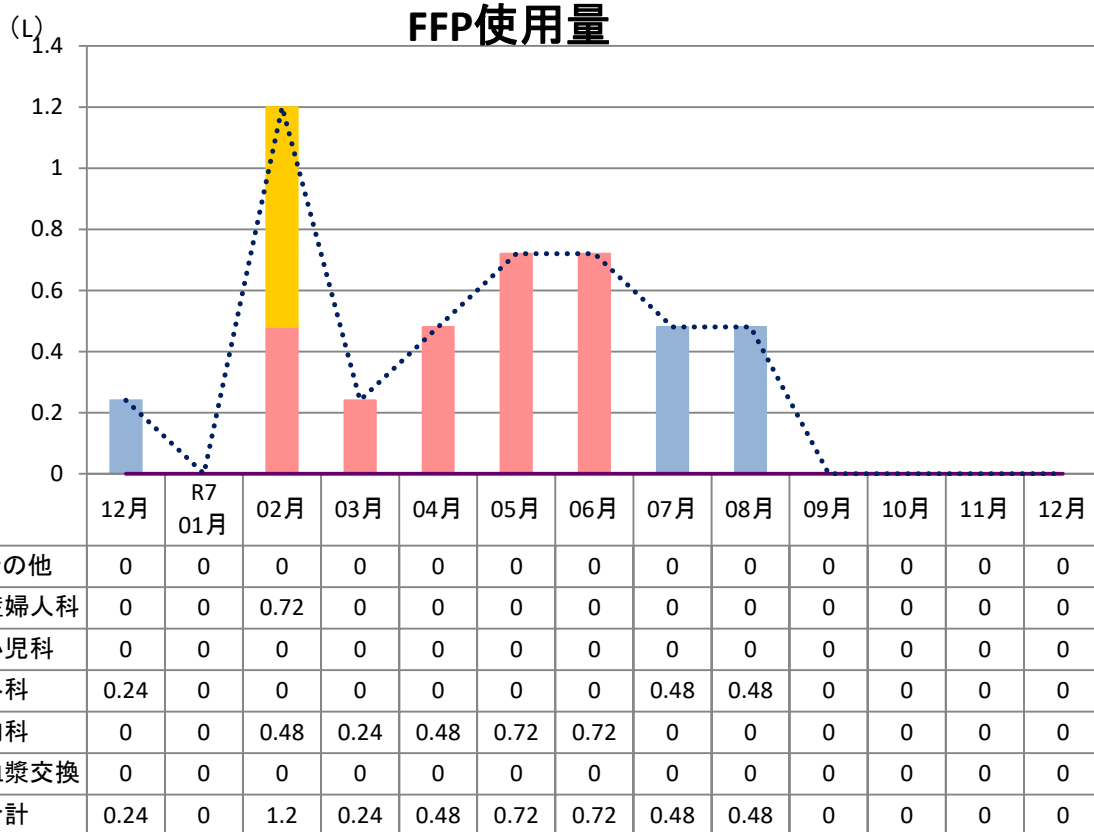
(単位)

PC使用量



血液内科	0	0	0	0	0	0	0	0	0	0	0	0	0
消化器内科	0	0	0	0	0	0	0	0	0	0	0	0	0
循環器内科	0	0	0	0	0	0	0	0	0	0	0	0	0
消化器外科	0	0	0	0	0	0	0	0	0	0	0	0	0
胸部外科	0	0	0	0	0	0	0	0	0	0	0	0	0
整形外科	0	0	0	0	0	0	0	0	0	0	0	0	0
脳神経外科	0	0	0	0	0	0	0	0	0	0	0	0	0
泌尿器科	0	0	0	0	0	0	0	0	0	0	0	0	0
その他	0	0	0	0	0	0	0	0	0	0	0	0	0

新潟県厚生連佐渡総合病院



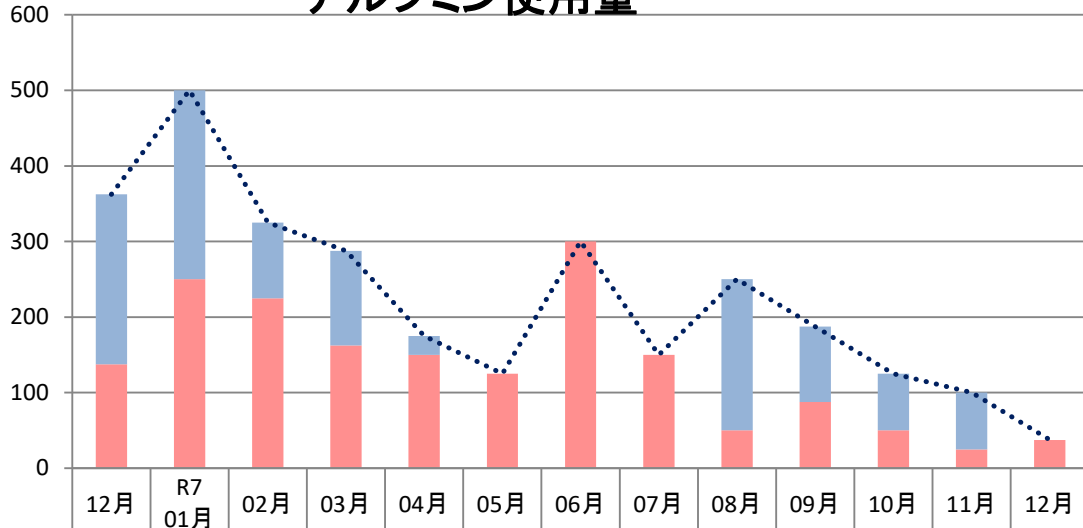
新潟県厚生連佐渡総合病院



新潟県厚生連佐渡総合病院

(グラム)

アルブミン使用量



■ その他	0	0	0	0	0	0	0	0	0	0	0	0
■ 産婦人科	0	0	0	0	0	0	0	0	0	0	0	0
■ 小児科	0	0	0	0	0	0	0	0	0	0	0	0
■ 外科	225	250	100	125	25	0	0	200	100	75	75	0
■ 内科	137.5	250	225	162.5	150	300	150	50	87.5	50	25	37.5
..... 合計	362.5	500	325	287.5	175	300	150	250	187.5	125	100	37.5

新潟県厚生連佐渡総合病院

(グラム)

アルブミン使用量



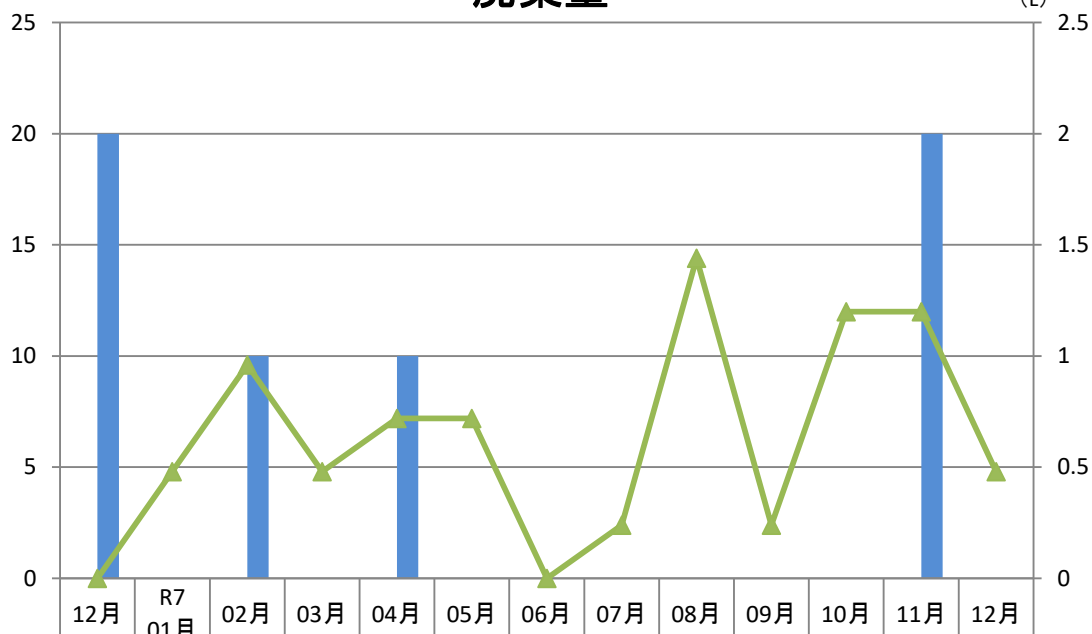
◆ 血液内科	0	0	0	0	0	0	0	0	0	0	0	0
■ 消化器内科	0	0	0	0	0	0	0	0	0	0	0	0
▲ 循環器内科	0	0	0	0	0	0	0	0	0	0	0	0
.....×..... 消化器外科	0	0	0	0	0	0	0	0	0	0	0	0
.....×..... 胸部外科	0	0	0	0	0	0	0	0	0	0	0	0
.....●..... 整形外科	0	0	0	0	0	0	0	0	0	0	0	0
.....+..... 脳神経外科	0	0	0	0	0	0	0	0	0	0	0	0
.....-..... 泌尿器科	0	0	0	0	0	0	0	0	0	0	0	0
● その他	0	0	0	0	0	0	0	0	0	0	0	0

新潟県厚生連佐渡総合病院

(単位)

廃棄量

(L)

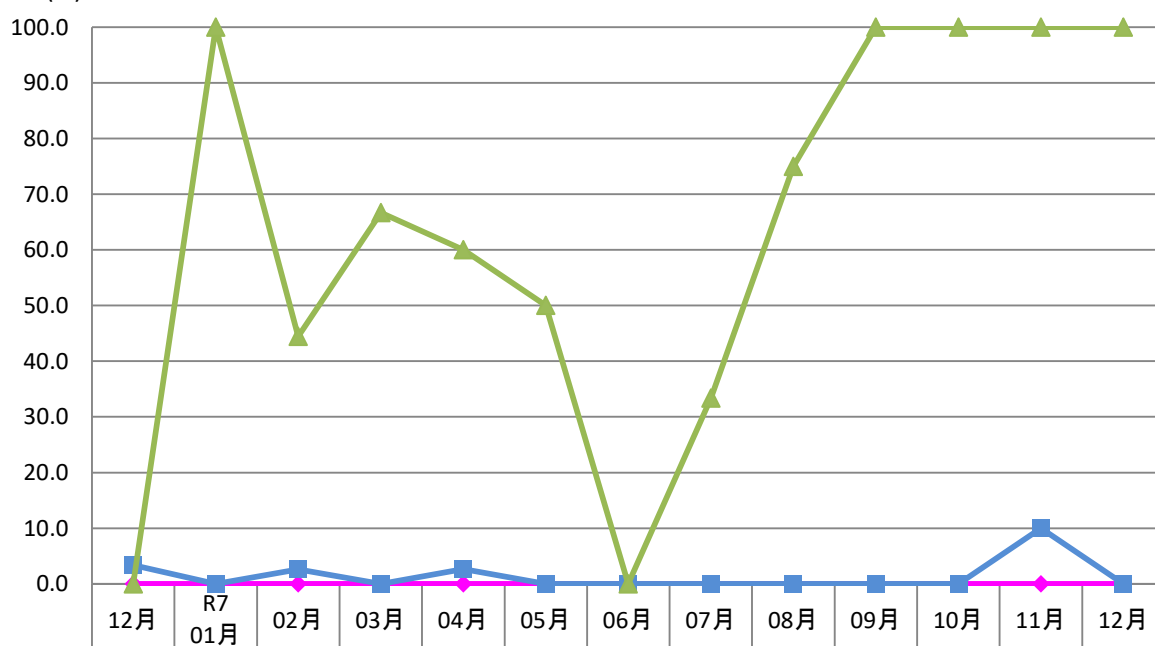


	12月	R7 01月	02月	03月	04月	05月	06月	07月	08月	09月	10月	11月	12月
RBC(単位)	0	0	0	0	0	0	0	0	0	0	0	0	0
PC(単位)	20	0	10	0	10	0	0	0	0	0	0	20	0
FFP(L)	0	0.48	0.96	0.48	0.72	0.72	0	0.24	1.44	0.24	1.2	1.2	0.48

新潟県厚生連佐渡総合病院

(%)

廃棄率



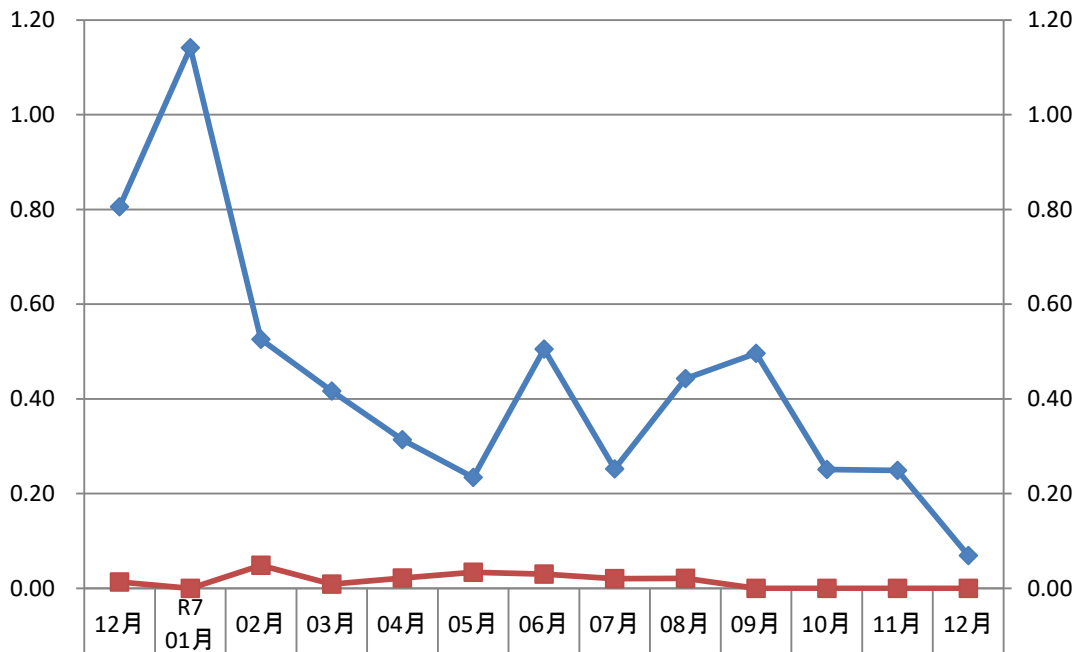
	12月	R7 01月	02月	03月	04月	05月	06月	07月	08月	09月	10月	11月	12月
RBC	0.0	0.0	0.0	0.0	0.0	0.0	0.0	0.0	0.0	0.0	0.0	0.0	0.0
PC	3.4	0.0	2.6	0.0	2.7	0.0	0.0	0.0	0.0	0.0	0.0	10.0	0.0
FFP	0.0	100.0	44.4	66.7	60.0	50.0	0.0	33.3	75.0	100.0	100.0	100.0	100.0

新潟県厚生連佐渡総合病院

(ALB/RBC)

ALB/RBC,FFP/RBC

(FFP/RBC)



◆ ALB/RBC	0.81	1.14	0.53	0.42	0.31	0.23	0.51	0.25	0.44	0.50	0.25	0.25	0.07
■ FFP/RBC	0.01	0.00	0.05	0.01	0.02	0.03	0.03	0.02	0.02	0.00	0.00	0.00	0.00