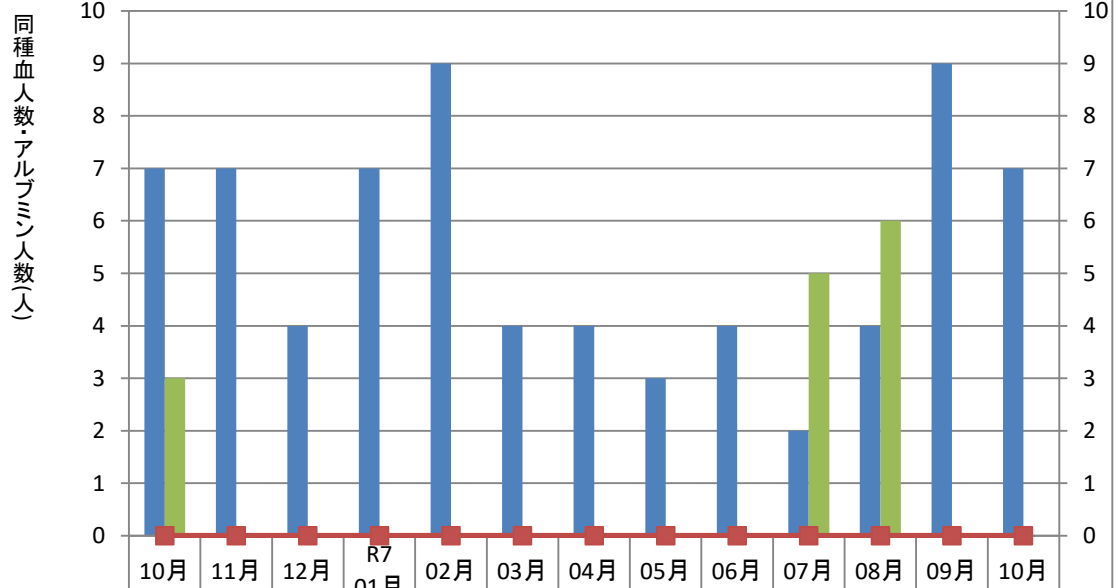


輸血患者延べ人数

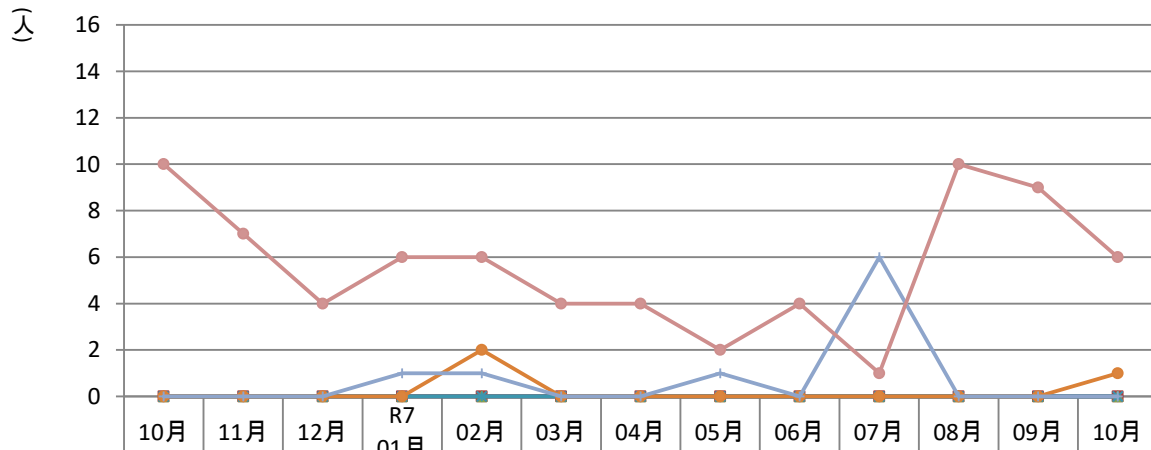
自己血人数(人)



同種血人数	7	7	4	7	9	4	4	3	4	2	4	9	7
アルブミン人数	3	0	0	0	0	0	0	0	0	5	6	0	0
自己血人数	0	0	0	0	0	0	0	0	0	0	0	0	0

新潟聖籠病院

年代別輸血患者延べ人数

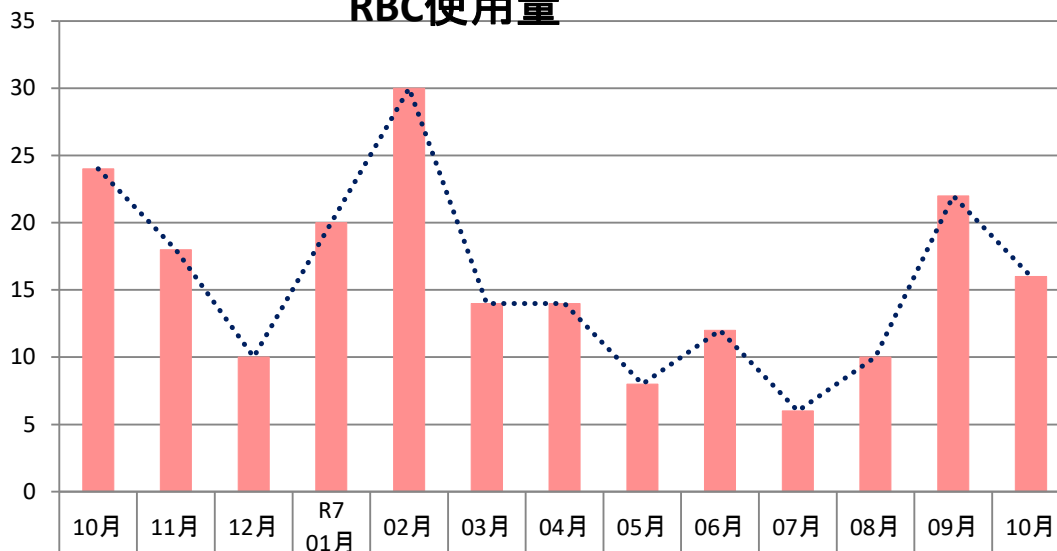


0~9歳	0	0	0	0	0	0	0	0	0	0	0	0	0
10~19歳	0	0	0	0	0	0	0	0	0	0	0	0	0
20~29歳	0	0	0	0	0	0	0	0	0	0	0	0	0
30~39歳	0	0	0	0	0	0	0	0	0	0	0	0	0
40~49歳	0	0	0	0	0	0	0	0	0	0	0	0	0
50~59歳	0	0	0	0	2	0	0	0	0	0	0	0	1
60~69歳	0	0	0	1	1	0	0	1	0	6	0	0	0
70歳以上	10	7	4	6	6	4	4	2	4	1	10	9	6

新潟聖籠病院

(単位)

RBC使用量



その他	0	0	0	0	0	0	0	0	0	0	0	0	0
産婦人科	0	0	0	0	0	0	0	0	0	0	0	0	0
小児科	0	0	0	0	0	0	0	0	0	0	0	0	0
外科	0	0	0	0	0	0	0	0	0	0	0	0	0
内科	24	18	10	20	30	14	14	8	12	6	10	22	16
合計	24	18	10	20	30	14	14	8	12	6	10	22	16

新潟聖籠病院

(単位)

RBC使用量



血液内科	0	0	0	0	0	0	0	0	0	0	0	0	0
消化器内科	0	0	0	0	0	0	0	0	0	0	0	0	0
循環器内科	0	0	0	0	0	0	0	0	0	0	0	0	0
消化器外科	0	0	0	0	0	0	0	0	0	0	0	0	0
胸部外科	0	0	0	0	0	0	0	0	0	0	0	0	0
整形外科	0	0	0	0	0	0	0	0	0	0	0	0	0
脳神経外科	0	0	0	0	0	0	0	0	0	0	0	0	0
泌尿器科	0	0	0	0	0	0	0	0	0	0	0	0	0
その他	0	0	0	0	0	0	0	0	0	0	0	0	0

新潟聖籠病院

(単位)

PC使用量

25

20

15

10

5

0

10月

11月

12月

R7
01月

02月

03月

04月

05月

06月

07月

08月

09月

10月

■ その他

0

0

0

0

0

0

0

0

0

0

0

0

0

0

■ 産婦人科

0

0

0

0

0

0

0

0

0

0

0

0

0

0

■ 小児科

0

0

0

0

0

0

0

0

0

0

0

0

0

0

■ 外科

0

0

0

0

0

0

0

0

0

0

0

0

0

0

■ 内科

0

0

0

0

0

0

0

0

0

0

0

20

0

●●●● 合計

0

0

0

0

0

0

0

0

0

0

0

20

0

新潟聖籠病院

(単位)

PC使用量

20

15

10

5

0

10月

11月

12月

R7
01月

02月

03月

04月

05月

06月

07月

08月

09月

10月

—◆— 血液内科

0

0

0

0

0

0

0

0

0

0

0

0

0

0

—■— 消化器内科

0

0

0

0

0

0

0

0

0

0

0

0

0

0

—▲— 循環器内科

0

0

0

0

0

0

0

0

0

0

0

0

0

0

—×— 消化器外科

0

0

0

0

0

0

0

0

0

0

0

0

0

0

—※— 胸部外科

0

0

0

0

0

0

0

0

0

0

0

0

0

0

—●— 整形外科

0

0

0

0

0

0

0

0

0

0

0

0

0

0

—+— 脳神経外科

0

0

0

0

0

0

0

0

0

0

0

0

0

0

—●— 泌尿器科

0

0

0

0

0

0

0

0

0

0

0

0

0

0

—●— その他

0

0

0

0

0

0

0

0

0

0

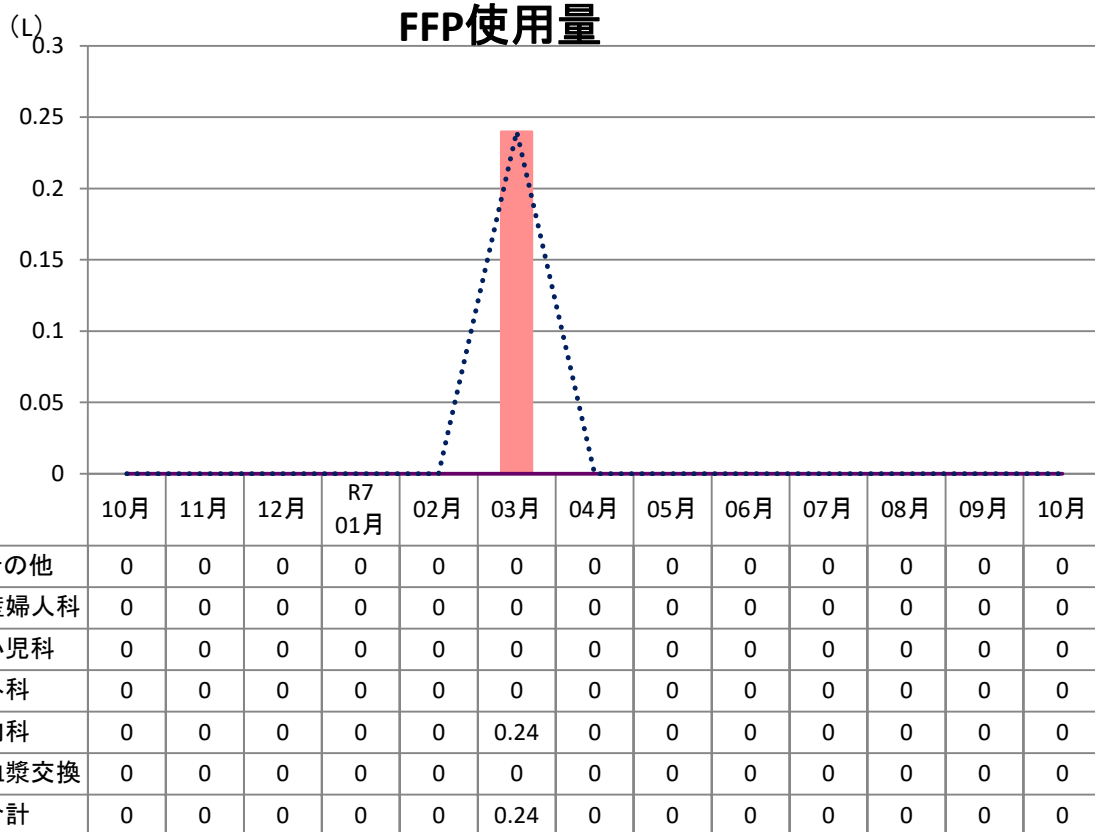
0

0

0

0

新潟聖籠病院



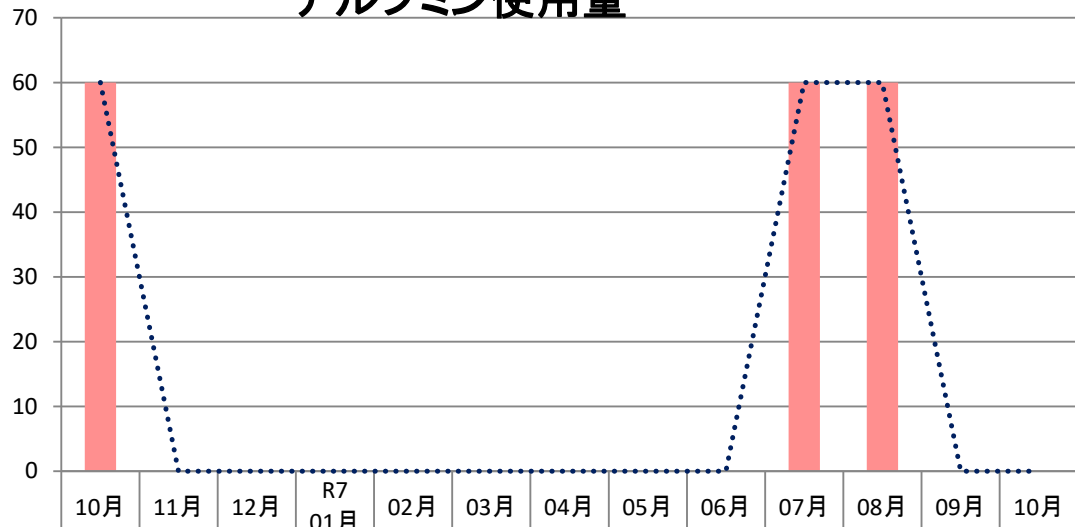
新潟聖籠病院



新潟聖籠病院

(グラム)

アルブミン使用量



■ その他	0	0	0	0	0	0	0	0	0	0	0	0
■ 産婦人科	0	0	0	0	0	0	0	0	0	0	0	0
■ 小児科	0	0	0	0	0	0	0	0	0	0	0	0
■ 外科	0	0	0	0	0	0	0	0	0	0	0	0
■ 内科	60	0	0	0	0	0	0	0	60	60	0	0
..... 合計	60	0	0	0	0	0	0	0	60	60	0	0

新潟聖籠病院

(グラム)

アルブミン使用量



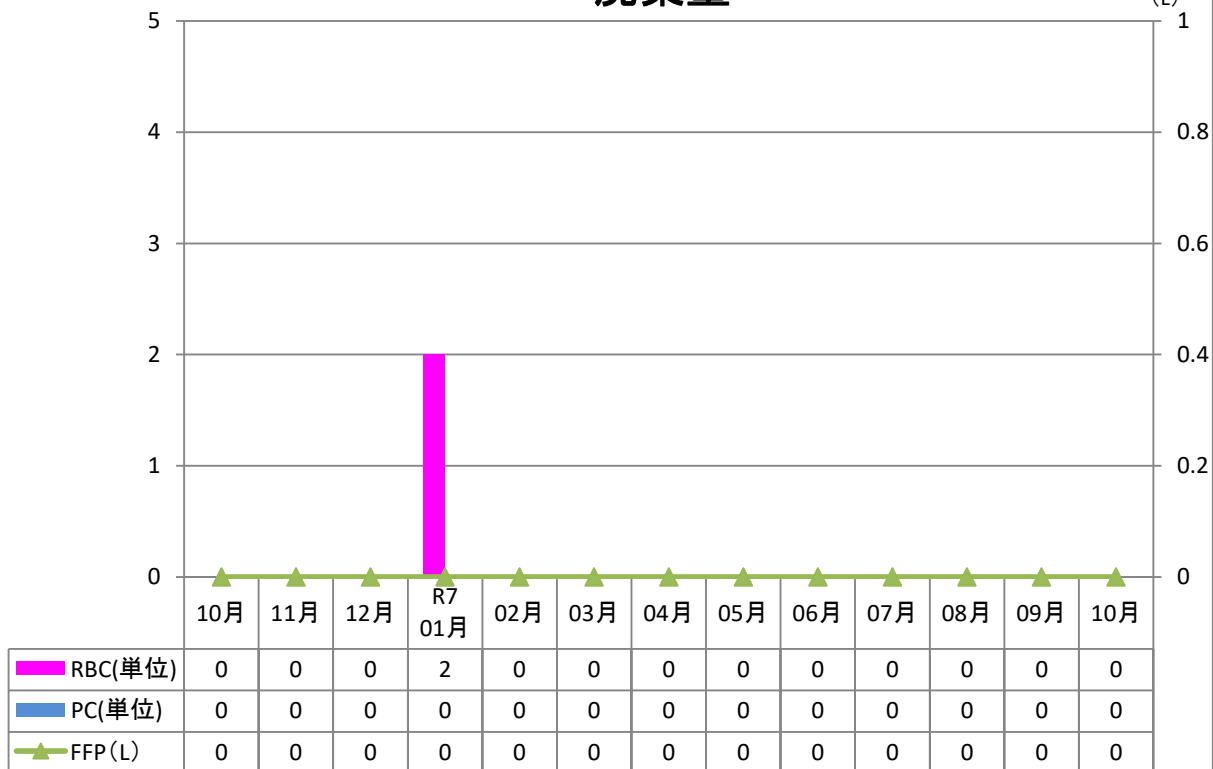
◆ 血液内科	0	0	0	0	0	0	0	0	0	0	0	0
■ 消化器内科	0	0	0	0	0	0	0	0	0	0	0	0
▲ 循環器内科	0	0	0	0	0	0	0	0	0	0	0	0
.....✕..... 消化器外科	0	0	0	0	0	0	0	0	0	0	0	0
.....✕..... 胸部外科	0	0	0	0	0	0	0	0	0	0	0	0
.....●..... 整形外科	0	0	0	0	0	0	0	0	0	0	0	0
.....+..... 脳神経外科	0	0	0	0	0	0	0	0	0	0	0	0
.....-..... 泌尿器科	0	0	0	0	0	0	0	0	0	0	0	0
● その他	0	0	0	0	0	0	0	0	0	0	0	0

新潟聖籠病院

(単位)

廃棄量

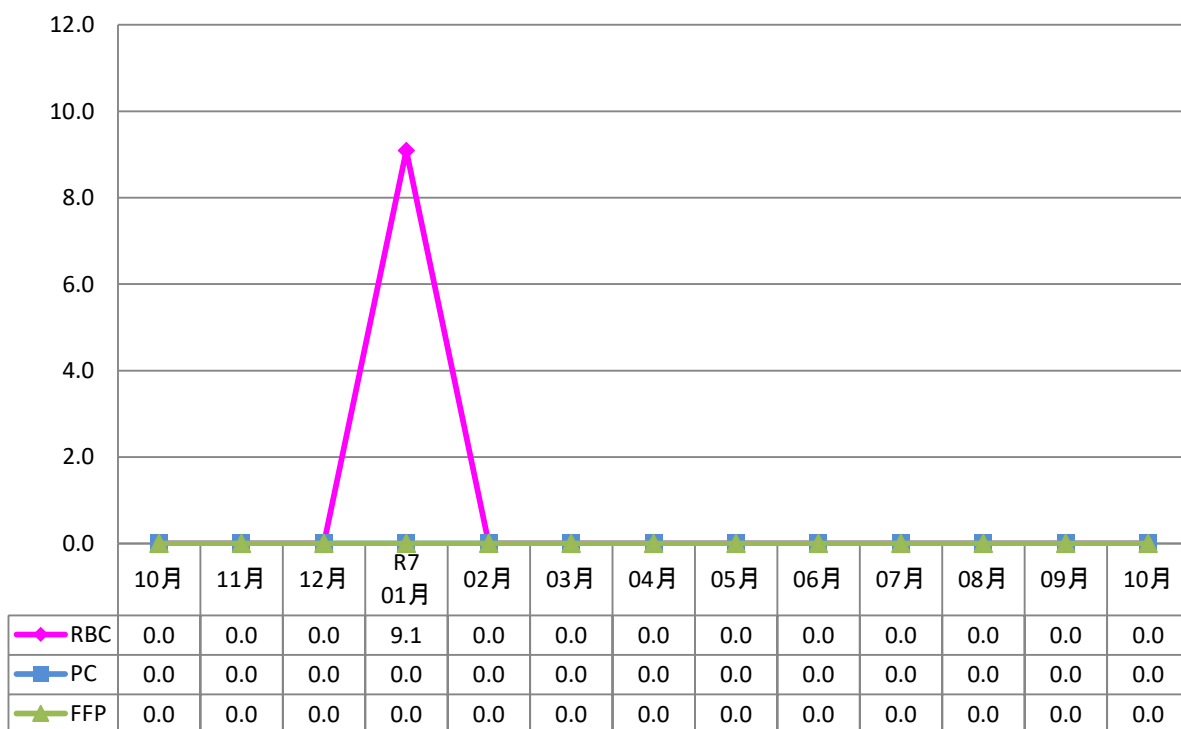
(L)



新潟聖籠病院

(%)

廃棄率



新潟聖籠病院

