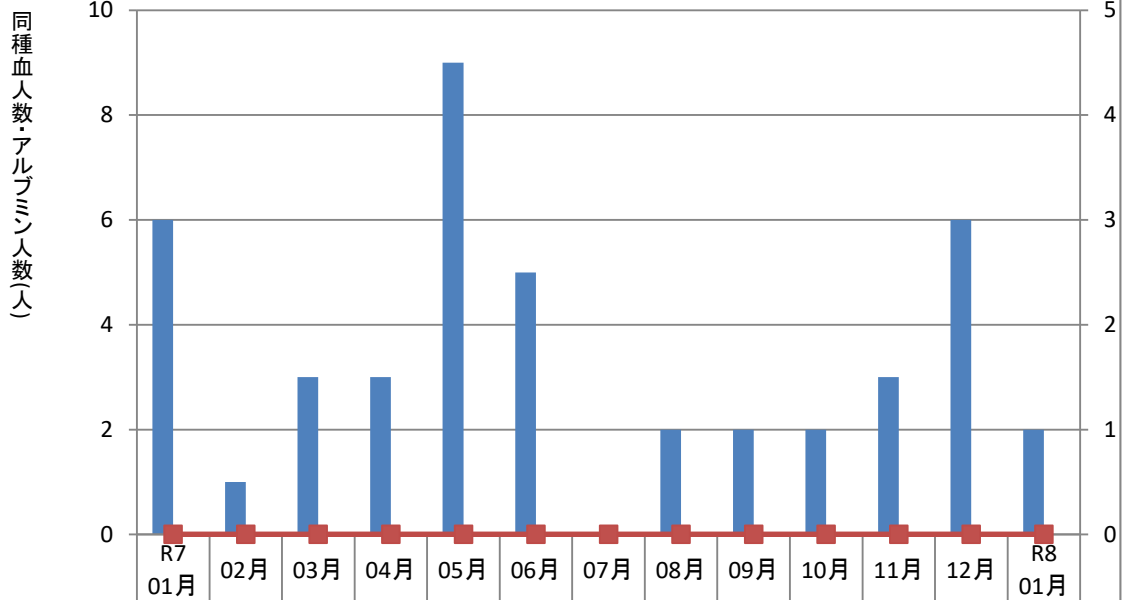


輸血患者延べ人数

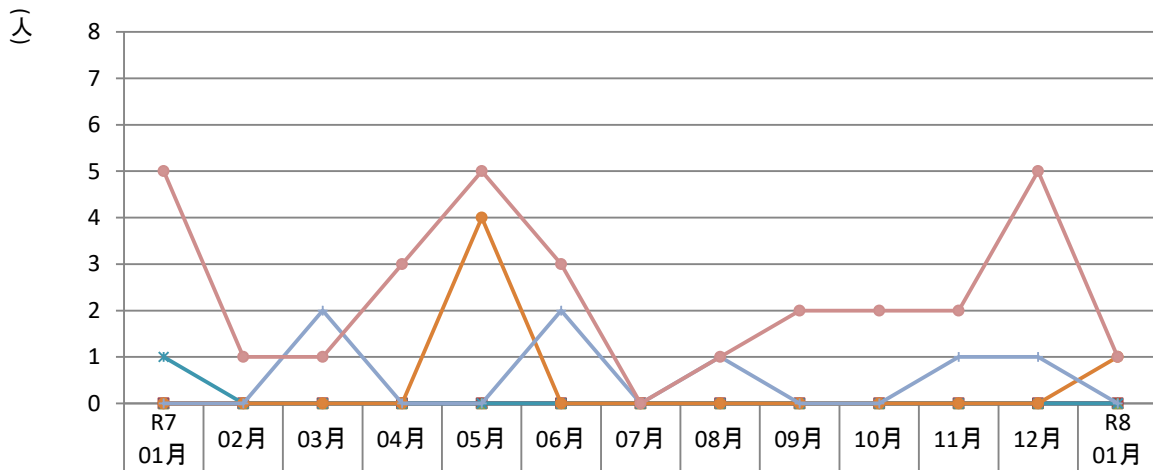
自己血人数(人)



同種血人数	6	1	3	3	9	5	0	2	2	2	3	6	2
アルブミン人数	0	0	0	0	0	0	0	0	0	0	0	0	0
自己血人数	0	0	0	0	0	0	0	0	0	0	0	0	0

新潟万代病院

年代別輸血患者延べ人数

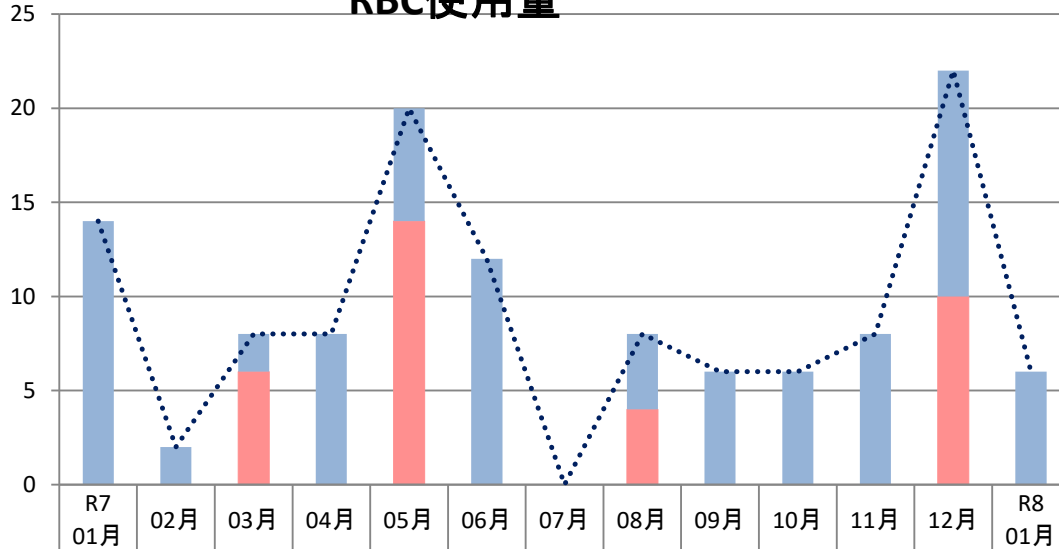


0~9歳	0	0	0	0	0	0	0	0	0	0	0	0	0
10~19歳	0	0	0	0	0	0	0	0	0	0	0	0	0
20~29歳	0	0	0	0	0	0	0	0	0	0	0	0	0
30~39歳	0	0	0	0	0	0	0	0	0	0	0	0	0
40~49歳	1	0	0	0	0	0	0	0	0	0	0	0	0
50~59歳	0	0	0	0	4	0	0	0	0	0	0	0	1
60~69歳	0	0	2	0	0	2	0	1	0	0	1	1	0
70歳以上	5	1	1	3	5	3	0	1	2	2	2	5	1

新潟万代病院

(単位)

RBC使用量

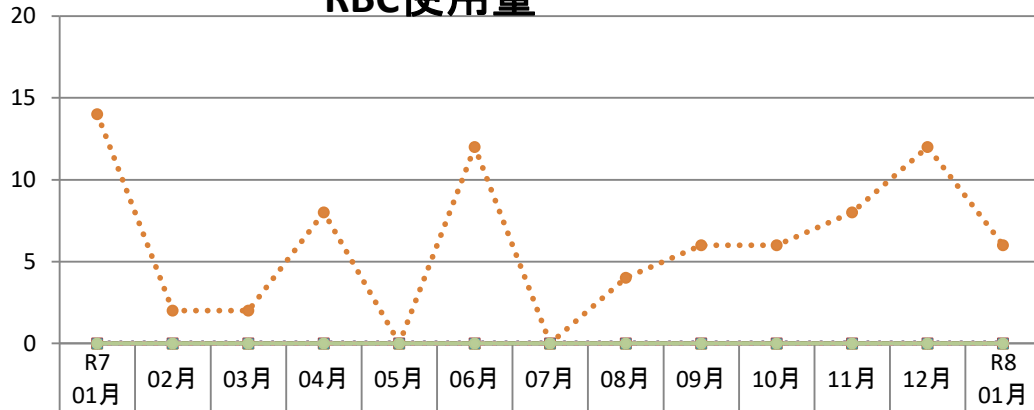


その他	0	0	0	0	0	0	0	0	0	0	0	0	0
産婦人科	0	0	0	0	0	0	0	0	0	0	0	0	0
小児科	0	0	0	0	0	0	0	0	0	0	0	0	0
外科	14	2	2	8	6	12	0	4	6	6	8	12	6
内科	0	0	6	0	14	0	0	4	0	0	0	10	0
合計	14	2	8	8	20	12	0	8	6	6	8	22	6

新潟万代病院

(単位)

RBC使用量



血液内科	0	0	0	0	0	0	0	0	0	0	0	0	0
消化器内科	0	0	0	0	0	0	0	0	0	0	0	0	0
循環器内科	0	0	0	0	0	0	0	0	0	0	0	0	0
消化器外科	0	0	0	0	0	0	0	0	0	0	0	0	0
胸部外科	0	0	0	0	0	0	0	0	0	0	0	0	0
整形外科	14	2	2	8	0	12	0	4	6	6	8	12	6
脳神経外科	0	0	0	0	0	0	0	0	0	0	0	0	0
泌尿器科	0	0	0	0	0	0	0	0	0	0	0	0	0
その他	0	0	0	0	0	0	0	0	0	0	0	0	0

新潟万代病院

(単位)

PC使用量

25
20
15
10
5
0

	R7 01月	02月	03月	04月	05月	06月	07月	08月	09月	10月	11月	12月	R8 01月
■ その他	0	0	0	0	0	0	0	0	0	0	0	0	0
■ 産婦人科	0	0	0	0	0	0	0	0	0	0	0	0	0
■ 小児科	0	0	0	0	0	0	0	0	0	0	0	0	0
■ 外科	0	0	0	0	0	0	0	0	0	0	0	0	0
■ 内科	0	0	0	0	0	0	0	0	0	0	0	0	0
●●●● 合計	0	0	0	0	0	0	0	0	0	0	0	0	0

新潟万代病院

(単位)

PC使用量

25
20
15
10
5
0

	R7 01月	02月	03月	04月	05月	06月	07月	08月	09月	10月	11月	12月	R8 01月
◆ 血液内科	0	0	0	0	0	0	0	0	0	0	0	0	0
■ 消化器内科	0	0	0	0	0	0	0	0	0	0	0	0	0
▲ 循環器内科	0	0	0	0	0	0	0	0	0	0	0	0	0
●×●● 消化器外科	0	0	0	0	0	0	0	0	0	0	0	0	0
●×●● 胸部外科	0	0	0	0	0	0	0	0	0	0	0	0	0
●●●● 整形外科	0	0	0	0	0	0	0	0	0	0	0	0	0
●●●● 脳神経外科	0	0	0	0	0	0	0	0	0	0	0	0	0
●●●● 泌尿器科	0	0	0	0	0	0	0	0	0	0	0	0	0
●●●● その他	0	0	0	0	0	0	0	0	0	0	0	0	0

新潟万代病院

(L)

FFP使用量

1
0.9
0.8
0.7
0.6
0.5
0.4
0.3
0.2
0.1
0

R7 01月 02月 03月 04月 05月 06月 07月 08月 09月 10月 11月 12月 R8 01月

■ その他	0	0	0	0	0	0	0	0	0	0	0	0	0
■ 産婦人科	0	0	0	0	0	0	0	0	0	0	0	0	0
■ 小児科	0	0	0	0	0	0	0	0	0	0	0	0	0
■ 外科	0	0	0	0	0	0	0	0	0	0	0	0	0
■ 内科	0	0	0	0	0	0	0	0	0	0	0	0	0
■ 血漿交換	0	0	0	0	0	0	0	0	0	0	0	0	0
..... 合計	0	0	0	0	0	0	0	0	0	0	0	0	0

新潟万代病院

(L)

FFP使用量

1
0.9
0.8
0.7
0.6
0.5
0.4
0.3
0.2
0.1
0

R7 01月 02月 03月 04月 05月 06月 07月 08月 09月 10月 11月 12月 R8 01月

◆ 血液内科	0	0	0	0	0	0	0	0	0	0	0	0	0
■ 消化器内科	0	0	0	0	0	0	0	0	0	0	0	0	0
▲ 循環器内科	0	0	0	0	0	0	0	0	0	0	0	0	0
◆××× 消化器外科	0	0	0	0	0	0	0	0	0	0	0	0	0
◆××× 胸部外科	0	0	0	0	0	0	0	0	0	0	0	0	0
◆××× 整形外科	0	0	0	0	0	0	0	0	0	0	0	0	0
◆××× 脳神経外科	0	0	0	0	0	0	0	0	0	0	0	0	0
◆××× 泌尿器科	0	0	0	0	0	0	0	0	0	0	0	0	0
◆××× その他	0	0	0	0	0	0	0	0	0	0	0	0	0

新潟万代病院

(グラム)

アルブミン使用量



	R7 01月	02月	03月	04月	05月	06月	07月	08月	09月	10月	11月	12月	R8 01月
その他	0	0	0	0	0	0	0	0	0	0	0	0	0
産婦人科	0	0	0	0	0	0	0	0	0	0	0	0	0
小児科	0	0	0	0	0	0	0	0	0	0	0	0	0
外科	0	0	0	0	0	0	0	0	0	0	0	0	0
内科	0	0	0	0	0	0	0	0	0	0	0	0	0
合計	0	0	0	0	0	0	0	0	0	0	0	0	0

新潟万代病院

(グラム)

アルブミン使用量



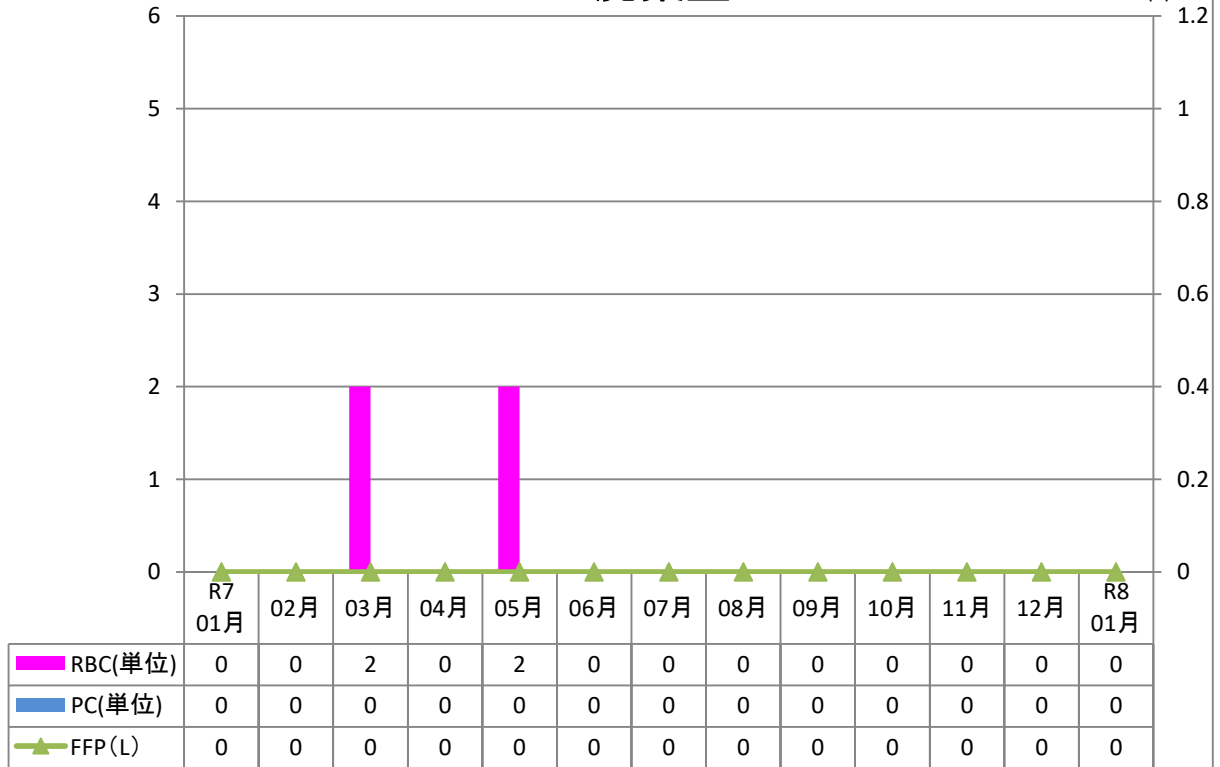
	R7 01月	02月	03月	04月	05月	06月	07月	08月	09月	10月	11月	12月	R8 01月
血液内科	0	0	0	0	0	0	0	0	0	0	0	0	0
消化器内科	0	0	0	0	0	0	0	0	0	0	0	0	0
循環器内科	0	0	0	0	0	0	0	0	0	0	0	0	0
消化器外科	0	0	0	0	0	0	0	0	0	0	0	0	0
胸部外科	0	0	0	0	0	0	0	0	0	0	0	0	0
整形外科	0	0	0	0	0	0	0	0	0	0	0	0	0
脳神経外科	0	0	0	0	0	0	0	0	0	0	0	0	0
泌尿器科	0	0	0	0	0	0	0	0	0	0	0	0	0
その他	0	0	0	0	0	0	0	0	0	0	0	0	0

新潟万代病院

廃棄量

(単位)

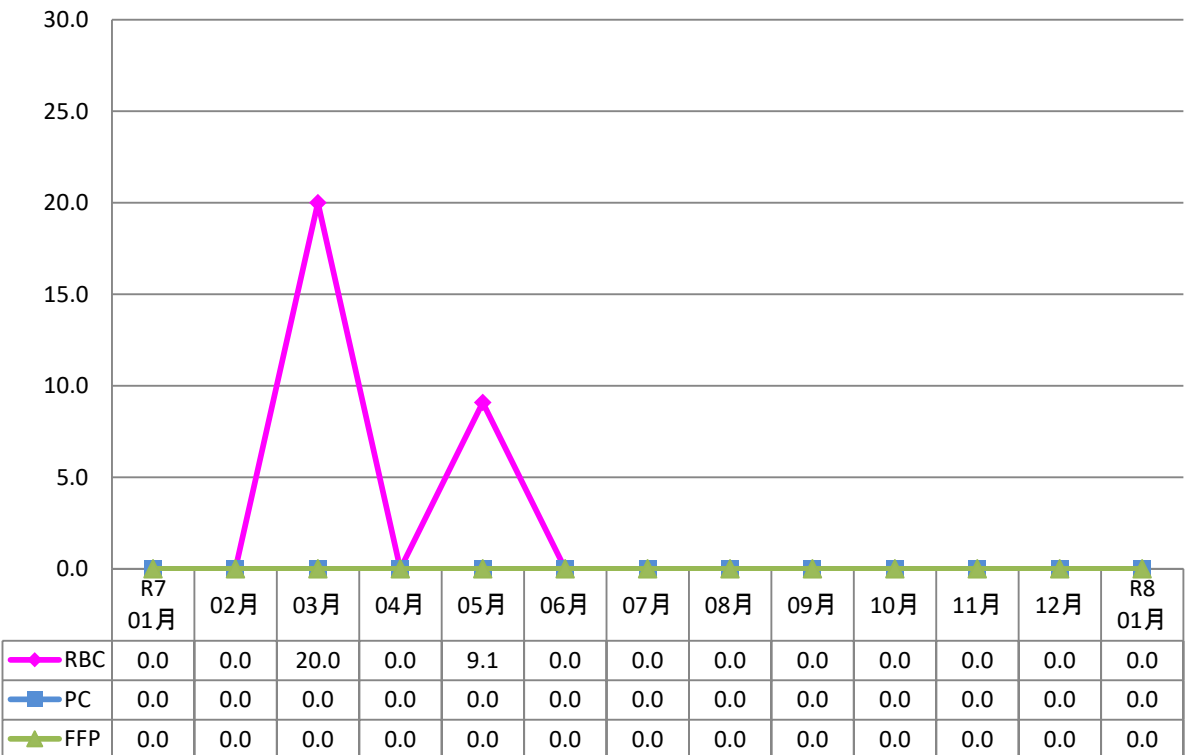
(L)



新潟万代病院

廃棄率

(%)

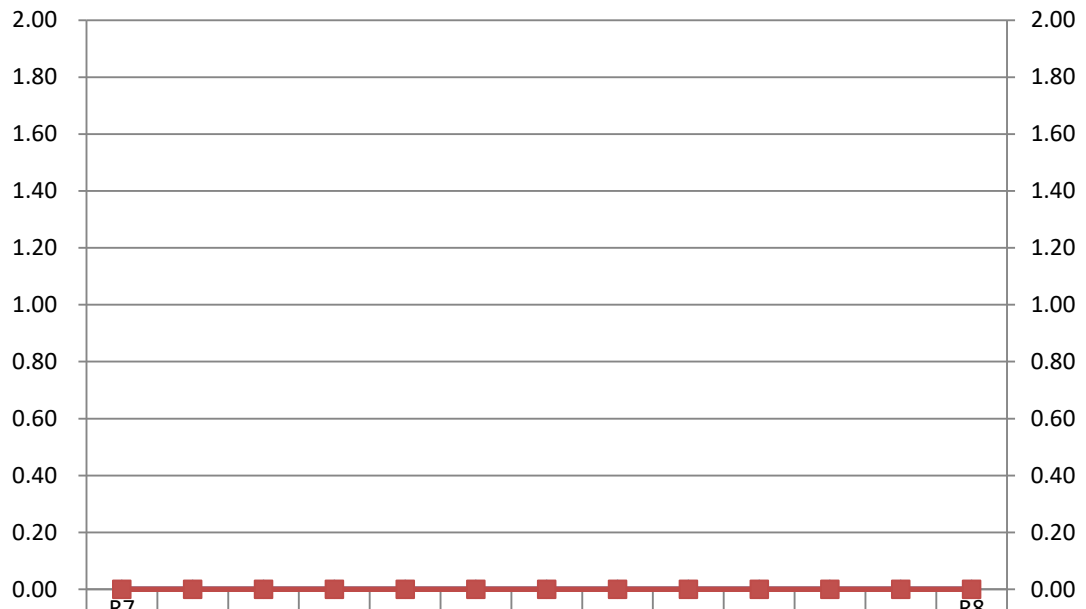


新潟万代病院

(ALB/RBC)

ALB/RBC,FFP/RBC

(FFP/RBC)



	R7 01月	02月	03月	04月	05月	06月	07月	08月	09月	10月	11月	12月	R8 01月
ALB/RBC	0.00	0.00	0.00	0.00	0.00	0.00	0.00	0.00	0.00	0.00	0.00	0.00	0.00
FFP/RBC	0.00	0.00	0.00	0.00	0.00	0.00	0.00	0.00	0.00	0.00	0.00	0.00	0.00