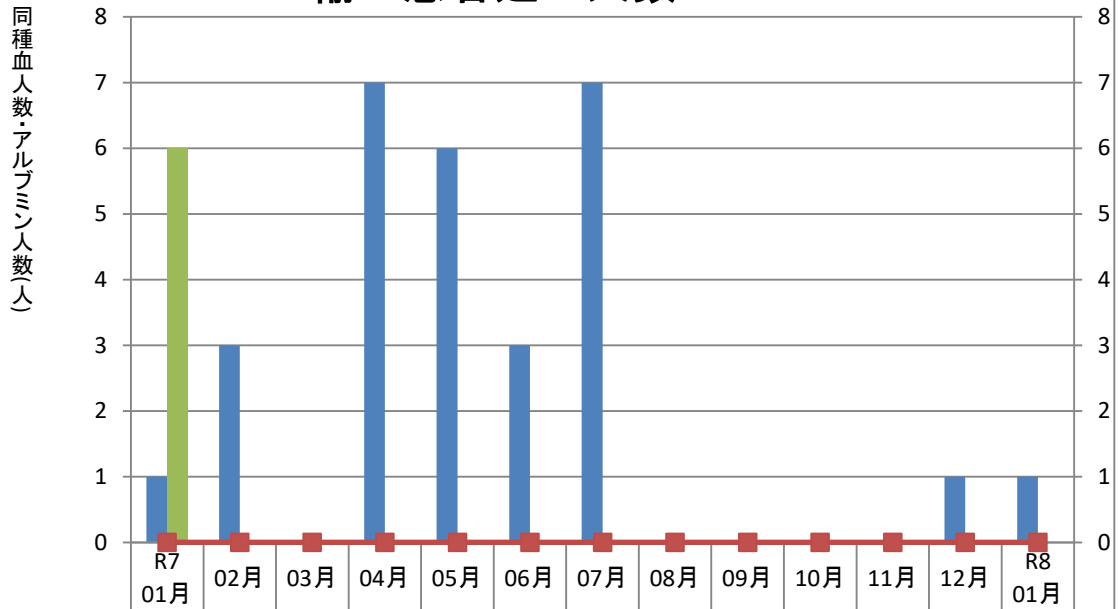


# 輸血患者延べ人数

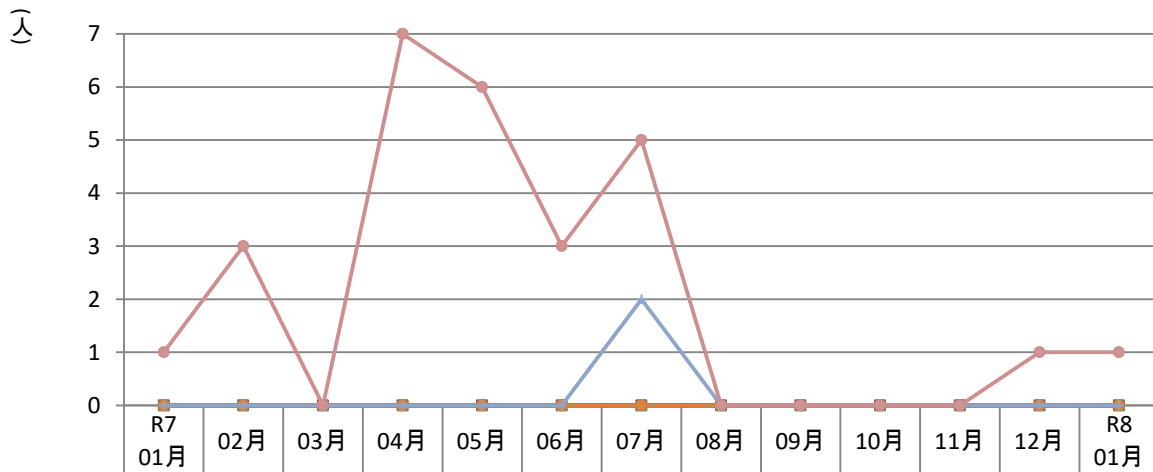
自己血人数(人)



	R7 01月	02月	03月	04月	05月	06月	07月	08月	09月	10月	11月	12月	R8 01月
同種血人数	1	3	0	7	6	3	7	0	0	0	0	1	1
アルブミン人数	6	0	0	0	0	0	0	0	0	0	0	0	0
自己血人数	0	0	0	0	0	0	0	0	0	0	0	0	0

日本歯科大学新潟病院

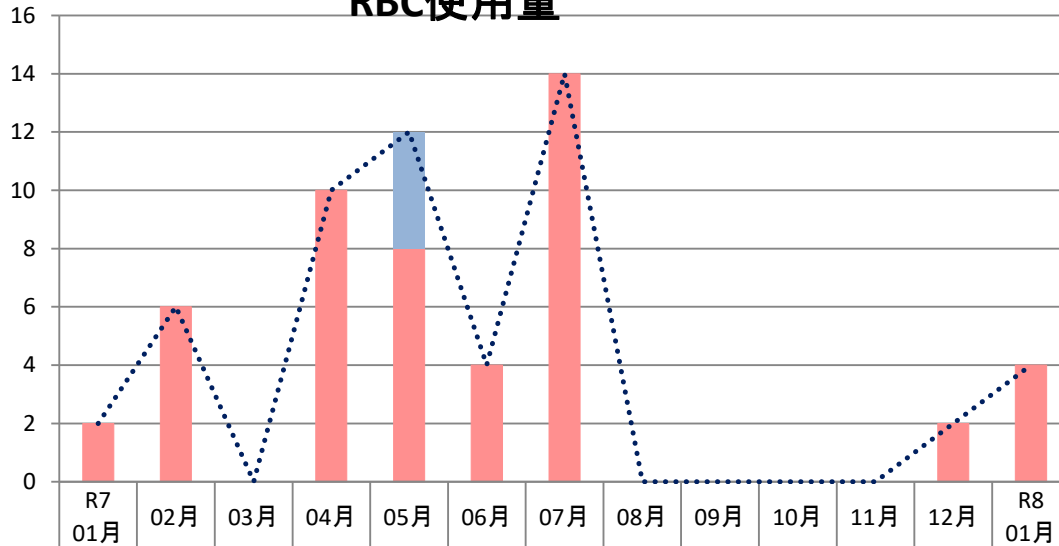
# 年代別輸血患者延べ人数



	R7 01月	02月	03月	04月	05月	06月	07月	08月	09月	10月	11月	12月	R8 01月
0～9歳	0	0	0	0	0	0	0	0	0	0	0	0	0
10～19歳	0	0	0	0	0	0	0	0	0	0	0	0	0
20～29歳	0	0	0	0	0	0	0	0	0	0	0	0	0
30～39歳	0	0	0	0	0	0	0	0	0	0	0	0	0
40～49歳	0	0	0	0	0	0	0	0	0	0	0	0	0
50～59歳	0	0	0	0	0	0	0	0	0	0	0	0	0
60～69歳	0	0	0	0	0	0	2	0	0	0	0	0	0
70歳以上	1	3	0	7	6	3	5	0	0	0	0	1	1

日本歯科大学新潟病院

## RBC使用量

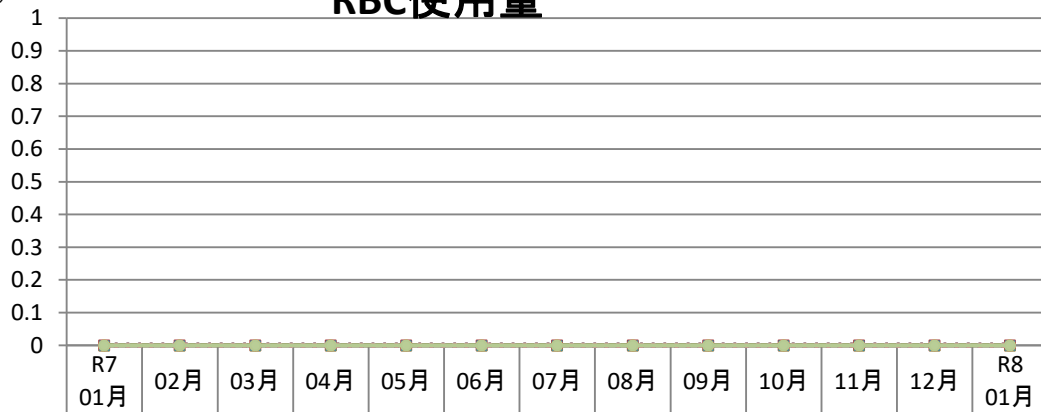


■ その他	0	0	0	0	0	0	0	0	0	0	0	0	0
■ 産婦人科	0	0	0	0	0	0	0	0	0	0	0	0	0
■ 小児科	0	0	0	0	0	0	0	0	0	0	0	0	0
■ 外科	0	0	0	0	4	0	0	0	0	0	0	0	0
■ 内科	2	6	0	10	8	4	14	0	0	0	0	2	4
●●●● 合計	2	6	0	10	12	4	14	0	0	0	0	2	4

日本歯科大学新潟病院

(単位)

## RBC使用量

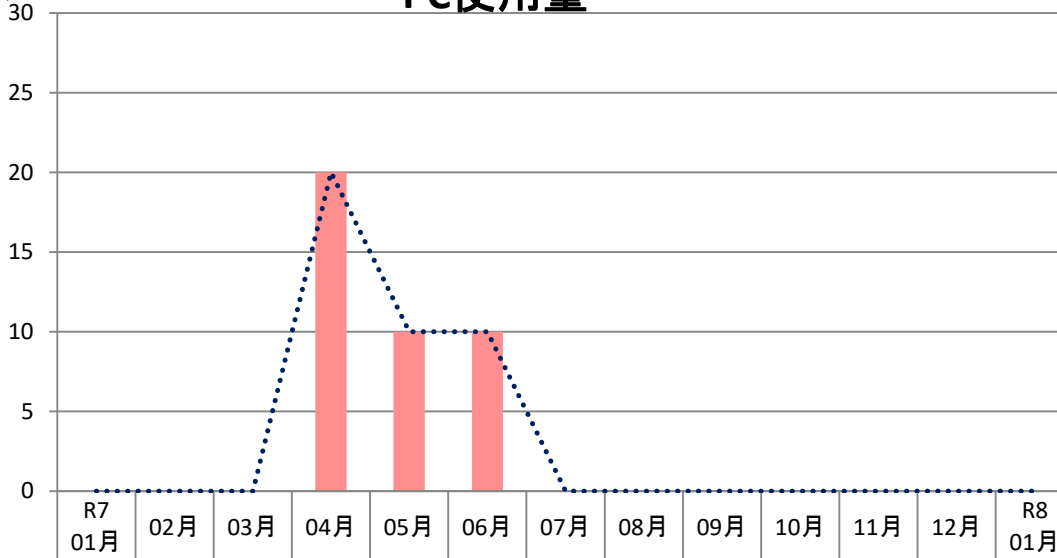


● 血液内科	0	0	0	0	0	0	0	0	0	0	0	0	0
■ 消化器内科	0	0	0	0	0	0	0	0	0	0	0	0	0
▲ 循環器内科	0	0	0	0	0	0	0	0	0	0	0	0	0
●×●● 消化器外科	0	0	0	0	0	0	0	0	0	0	0	0	0
●●×●● 胸部外科	0	0	0	0	0	0	0	0	0	0	0	0	0
●●●● 整形外科	0	0	0	0	0	0	0	0	0	0	0	0	0
●●●● 脳神経外科	0	0	0	0	0	0	0	0	0	0	0	0	0
●●●● 泌尿器科	0	0	0	0	0	0	0	0	0	0	0	0	0
●●●● その他	0	0	0	0	0	0	0	0	0	0	0	0	0

日本歯科大学新潟病院

(単位)

# PC使用量

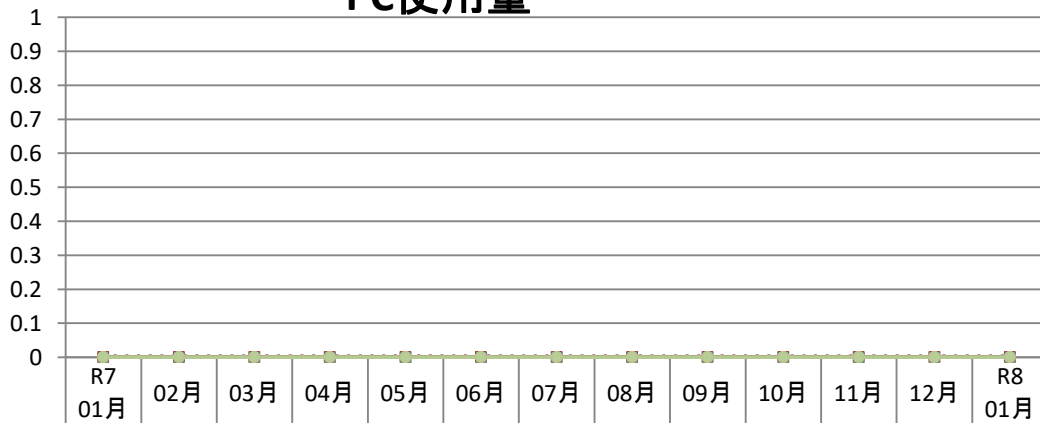


■ その他	0	0	0	0	0	0	0	0	0	0	0	0	0
■ 産婦人科	0	0	0	0	0	0	0	0	0	0	0	0	0
■ 小児科	0	0	0	0	0	0	0	0	0	0	0	0	0
■ 外科	0	0	0	0	0	0	0	0	0	0	0	0	0
■ 内科	0	0	0	20	10	10	0	0	0	0	0	0	0
●●●● 合計	0	0	0	20	10	10	0	0	0	0	0	0	0

日本歯科大学新潟病院

(単位)

# PC使用量



◆ 血液内科	0	0	0	0	0	0	0	0	0	0	0	0	0
■ 消化器内科	0	0	0	0	0	0	0	0	0	0	0	0	0
▲ 循環器内科	0	0	0	0	0	0	0	0	0	0	0	0	0
●×● 消化器外科	0	0	0	0	0	0	0	0	0	0	0	0	0
●×●● 胸部外科	0	0	0	0	0	0	0	0	0	0	0	0	0
●●●● 整形外科	0	0	0	0	0	0	0	0	0	0	0	0	0
●●●● 脳神経外科	0	0	0	0	0	0	0	0	0	0	0	0	0
●●●● 泌尿器科	0	0	0	0	0	0	0	0	0	0	0	0	0
●●●● その他	0	0	0	0	0	0	0	0	0	0	0	0	0

日本歯科大学新潟病院

(L)

### FFP使用量

1  
0.9  
0.8  
0.7  
0.6  
0.5  
0.4  
0.3  
0.2  
0.1  
0

R7 01月 02月 03月 04月 05月 06月 07月 08月 09月 10月 11月 12月 R8 01月

■ その他	0	0	0	0	0	0	0	0	0	0	0	0	0
■ 産婦人科	0	0	0	0	0	0	0	0	0	0	0	0	0
■ 小児科	0	0	0	0	0	0	0	0	0	0	0	0	0
■ 外科	0	0	0	0	0	0	0	0	0	0	0	0	0
■ 内科	0	0	0	0	0	0	0	0	0	0	0	0	0
■ 血漿交換	0	0	0	0	0	0	0	0	0	0	0	0	0
..... 合計	0	0	0	0	0	0	0	0	0	0	0	0	0

日本歯科大学新潟病院

(L)

### FFP使用量

1  
0.9  
0.8  
0.7  
0.6  
0.5  
0.4  
0.3  
0.2  
0.1  
0


R7 01月 02月 03月 04月 05月 06月 07月 08月 09月 10月 11月 12月 R8 01月

◆ 血液内科	0	0	0	0	0	0	0	0	0	0	0	0	0
■ 消化器内科	0	0	0	0	0	0	0	0	0	0	0	0	0
▲ 循環器内科	0	0	0	0	0	0	0	0	0	0	0	0	0
◆◆◆ 消化器外科	0	0	0	0	0	0	0	0	0	0	0	0	0
◆◆◆◆ 胸部外科	0	0	0	0	0	0	0	0	0	0	0	0	0
◆◆◆◆◆ 整形外科	0	0	0	0	0	0	0	0	0	0	0	0	0
◆◆◆◆◆◆ 脳神経外科	0	0	0	0	0	0	0	0	0	0	0	0	0
◆◆◆◆◆◆◆ 泌尿器科	0	0	0	0	0	0	0	0	0	0	0	0	0
◆◆◆◆◆◆◆◆ その他	0	0	0	0	0	0	0	0	0	0	0	0	0

日本歯科大学新潟病院

(グラム)

# アルブミン使用量

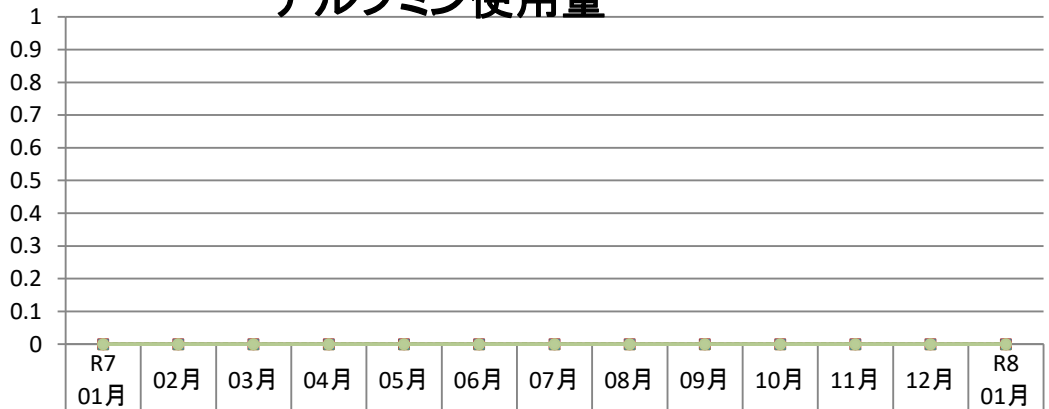


	R7 01月	02月	03月	04月	05月	06月	07月	08月	09月	10月	11月	12月	R8 01月
■ その他	0	0	0	0	0	0	0	0	0	0	0	0	0
■ 産婦人科	0	0	0	0	0	0	0	0	0	0	0	0	0
■ 小児科	0	0	0	0	0	0	0	0	0	0	0	0	0
■ 外科	0	0	0	0	0	0	0	0	0	0	0	0	0
■ 内科	125	0	0	0	0	0	0	0	0	0	0	0	0
●●●●● 合計	125	0	0	0	0	0	0	0	0	0	0	0	0

日本歯科大学新潟病院

(グラム)

# アルブミン使用量



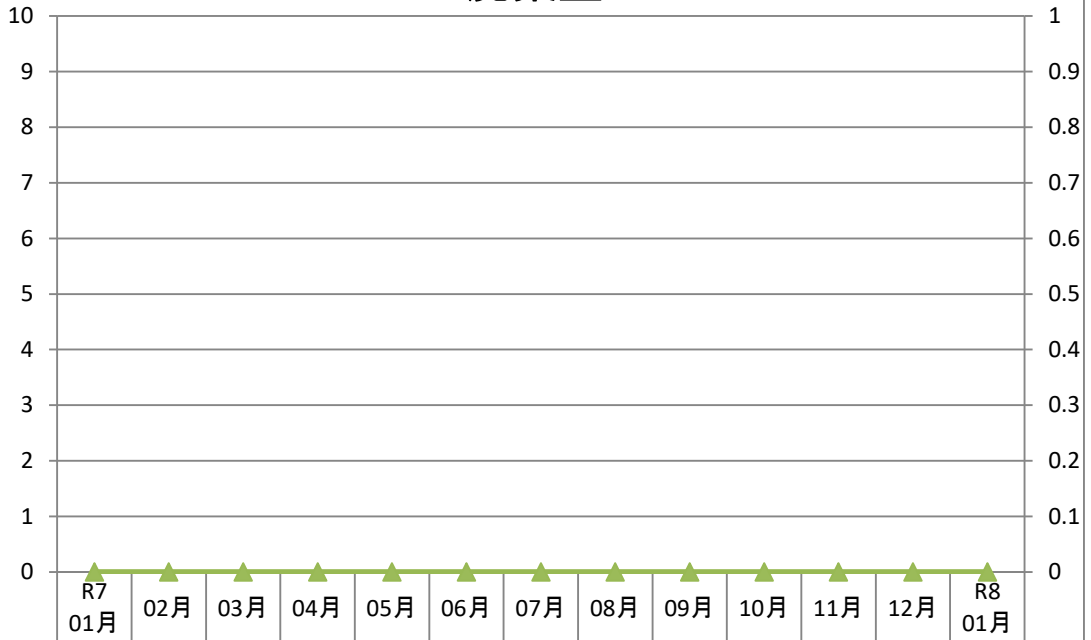
	R7 01月	02月	03月	04月	05月	06月	07月	08月	09月	10月	11月	12月	R8 01月
●—血液内科	0	0	0	0	0	0	0	0	0	0	0	0	0
■—消化器内科	0	0	0	0	0	0	0	0	0	0	0	0	0
▲—循環器内科	0	0	0	0	0	0	0	0	0	0	0	0	0
●×●消化器外科	0	0	0	0	0	0	0	0	0	0	0	0	0
●×●胸部外科	0	0	0	0	0	0	0	0	0	0	0	0	0
●—整形外科	0	0	0	0	0	0	0	0	0	0	0	0	0
●—脳神経外科	0	0	0	0	0	0	0	0	0	0	0	0	0
●—泌尿器科	0	0	0	0	0	0	0	0	0	0	0	0	0
●—その他	0	0	0	0	0	0	0	0	0	0	0	0	0

日本歯科大学新潟病院

# 廃棄量

(単位)

(L)

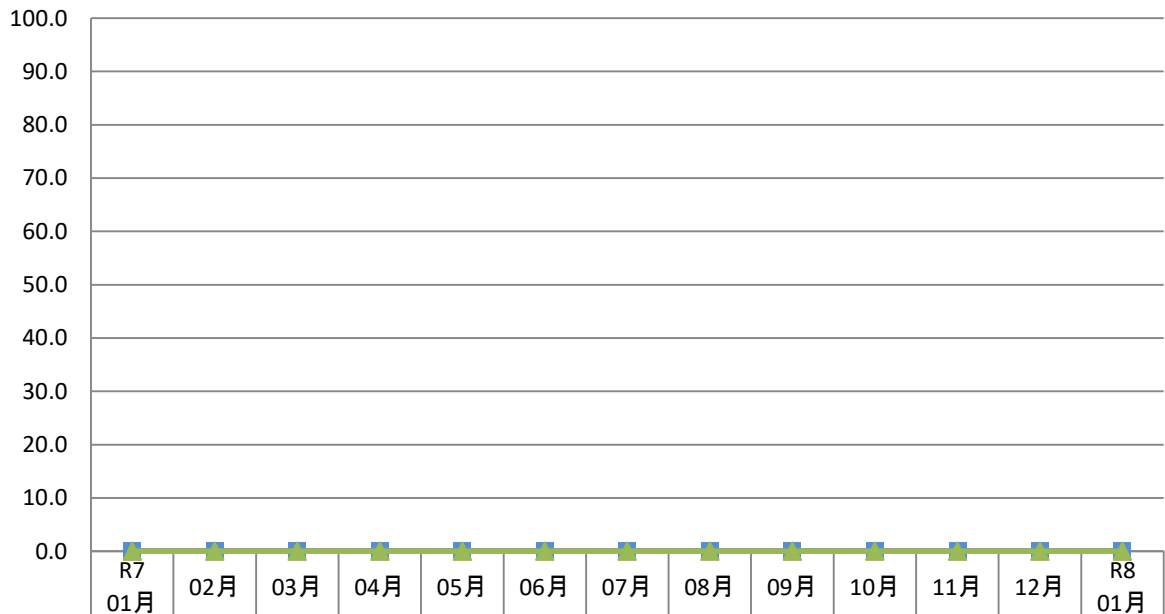


	R7 01月	02月	03月	04月	05月	06月	07月	08月	09月	10月	11月	12月	R8 01月
RBC(単位)	0	0	0	0	0	0	0	0	0	0	0	0	0
PC(単位)	0	0	0	0	0	0	0	0	0	0	0	0	0
FFP(L)	0	0	0	0	0	0	0	0	0	0	0	0	0

日本歯科大学新潟病院

# 廃棄率

(%)



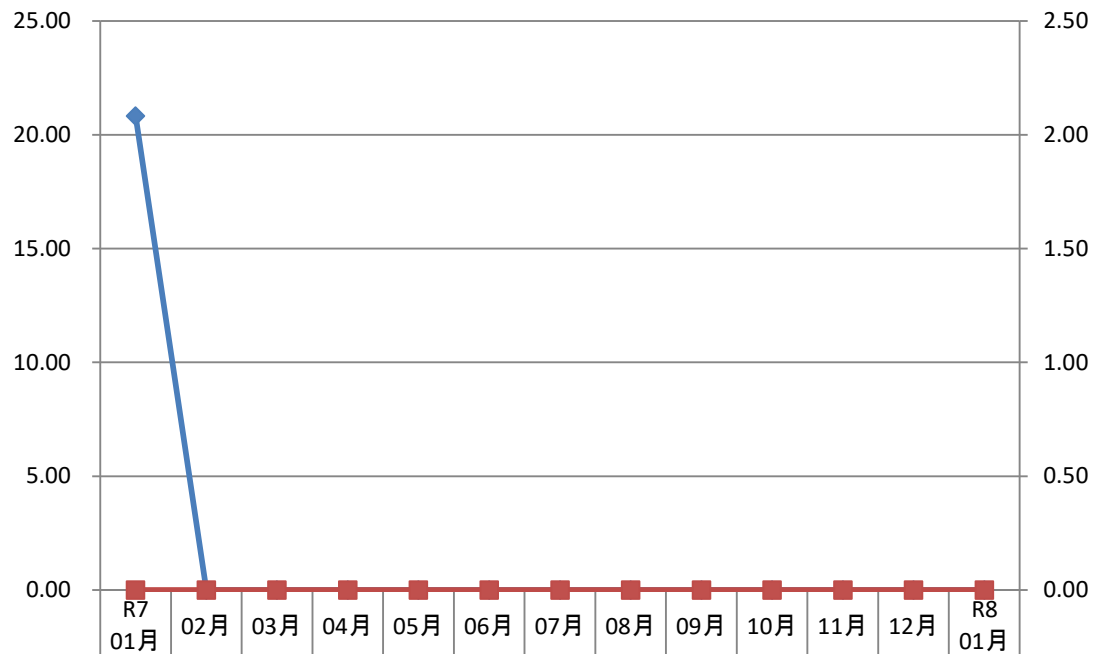
	R7 01月	02月	03月	04月	05月	06月	07月	08月	09月	10月	11月	12月	R8 01月
RBC	0.0	0.0	0.0	0.0	0.0	0.0	0.0	0.0	0.0	0.0	0.0	0.0	0.0
PC	0.0	0.0	0.0	0.0	0.0	0.0	0.0	0.0	0.0	0.0	0.0	0.0	0.0
FFP	0.0	0.0	0.0	0.0	0.0	0.0	0.0	0.0	0.0	0.0	0.0	0.0	0.0

日本歯科大学新潟病院

(ALB/RBC)

### ALB/RBC,FFP/RBC

(FFP/RBC)



◆ ALB/RBC	20.83	0.00	0.00	0.00	0.00	0.00	0.00	0.00	0.00	0.00	0.00	0.00	0.00
■ FFP/RBC	0.00	0.00	0.00	0.00	0.00	0.00	0.00	0.00	0.00	0.00	0.00	0.00	0.00