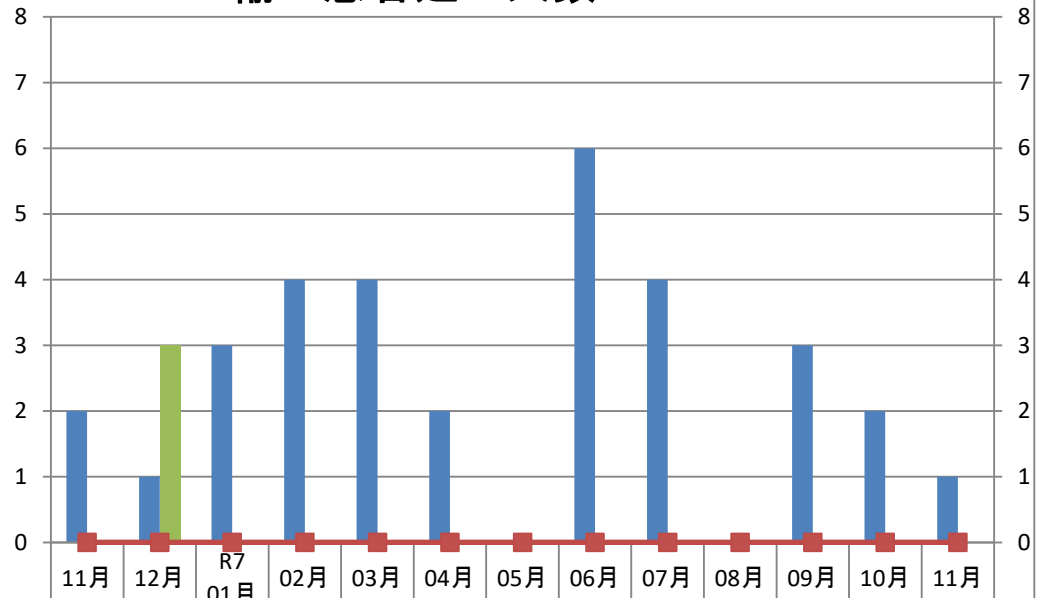


## 輸血患者延べ人数

自己血人数(人)

同種血人数・アルブミン人数(人)

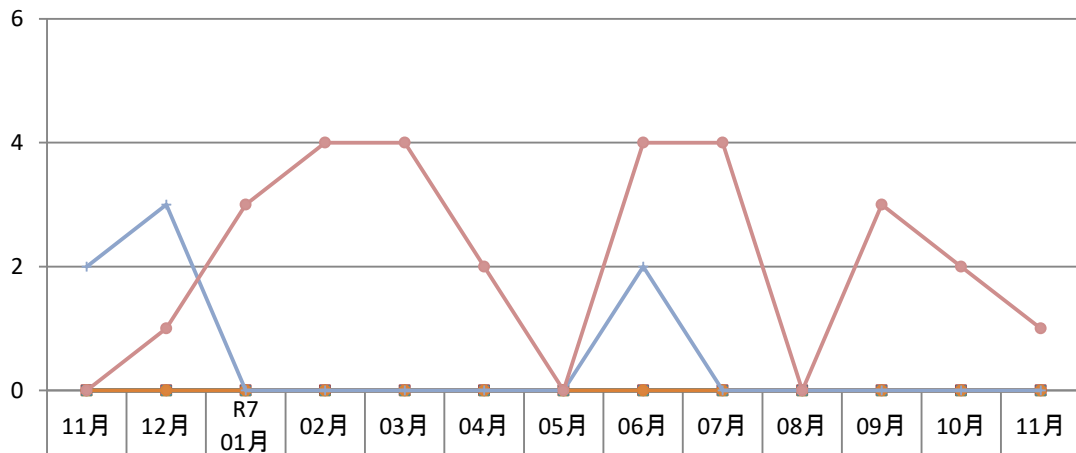


同種血人数	2	1	3	4	4	2	0	6	4	0	3	2	1
アルブミン人数	0	3	0	0	0	0	0	0	0	0	0	0	0
自己血人数	0	0	0	0	0	0	0	0	0	0	0	0	0

山北徳新会病院

## 年代別輸血患者延べ人数

(人)

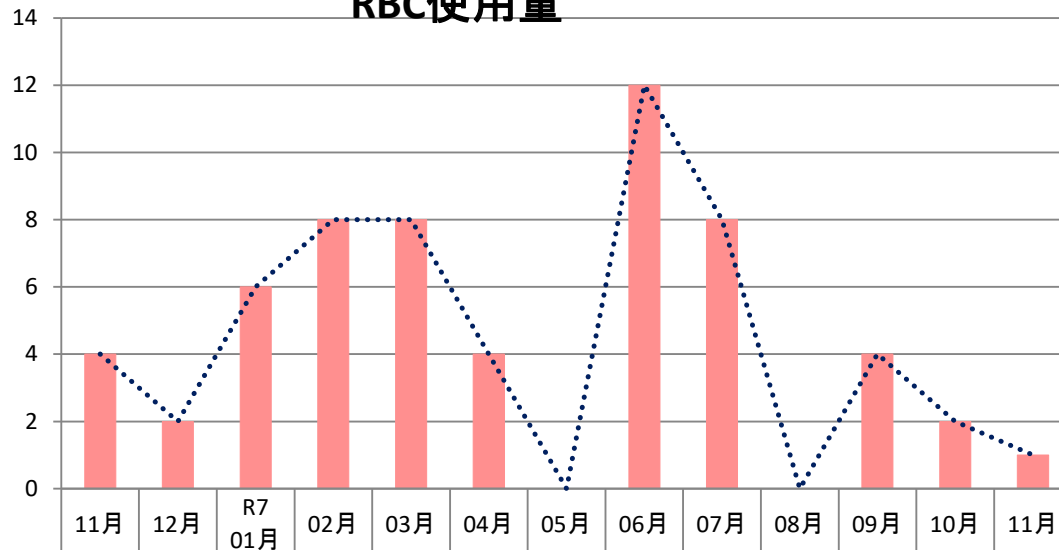


0~9歳	0	0	0	0	0	0	0	0	0	0	0	0	0
10~19歳	0	0	0	0	0	0	0	0	0	0	0	0	0
20~29歳	0	0	0	0	0	0	0	0	0	0	0	0	0
30~39歳	0	0	0	0	0	0	0	0	0	0	0	0	0
40~49歳	0	0	0	0	0	0	0	0	0	0	0	0	0
50~59歳	0	0	0	0	0	0	0	0	0	0	0	0	0
60~69歳	2	3	0	0	0	0	0	2	0	0	0	0	0
70歳以上	0	1	3	4	4	2	0	4	4	0	3	2	1

山北徳新会病院

(単位)

## RBC使用量



その他	0	0	0	0	0	0	0	0	0	0	0	0
産婦人科	0	0	0	0	0	0	0	0	0	0	0	0
小児科	0	0	0	0	0	0	0	0	0	0	0	0
外科	0	0	0	0	0	0	0	0	0	0	0	0
内科	4	2	6	8	8	4	0	12	8	0	4	2
合計	4	2	6	8	8	4	0	12	8	0	4	2

山北徳新会病院

(単位)

## RBC使用量

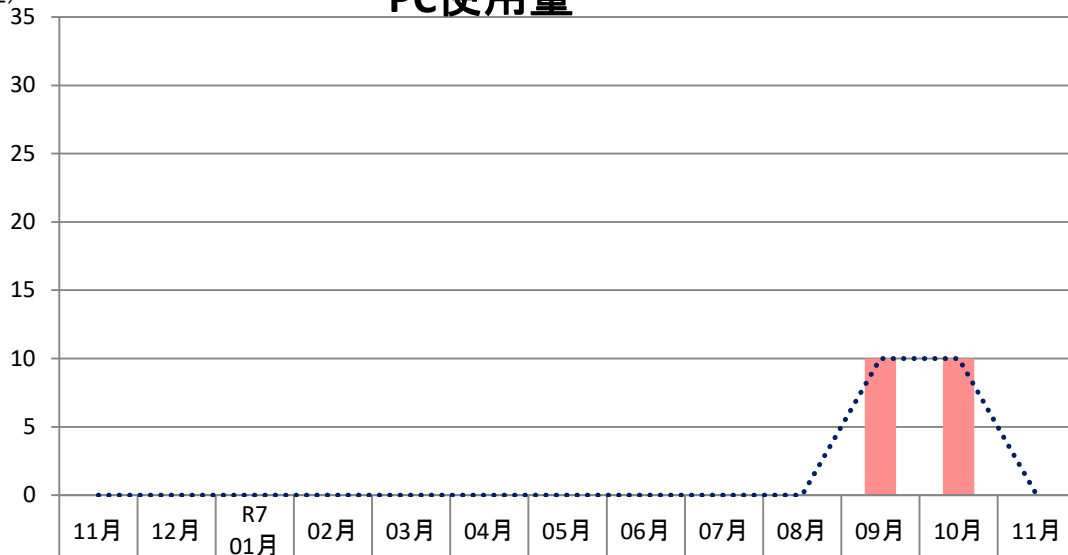


血液内科	0	0	0	0	0	0	0	0	0	0	0	0
消化器内科	0	0	0	0	0	0	0	0	0	0	0	0
循環器内科	0	0	0	0	0	0	0	0	0	0	0	0
消化器外科	0	0	0	0	0	0	0	0	0	0	0	0
胸部外科	0	0	0	0	0	0	0	0	0	0	0	0
整形外科	0	0	0	0	0	0	0	0	0	0	0	0
脳神経外科	0	0	0	0	0	0	0	0	0	0	0	0
泌尿器科	0	0	0	0	0	0	0	0	0	0	0	0
その他	0	0	0	0	0	0	0	0	0	0	0	0

山北徳新会病院

(単位)

## PC使用量

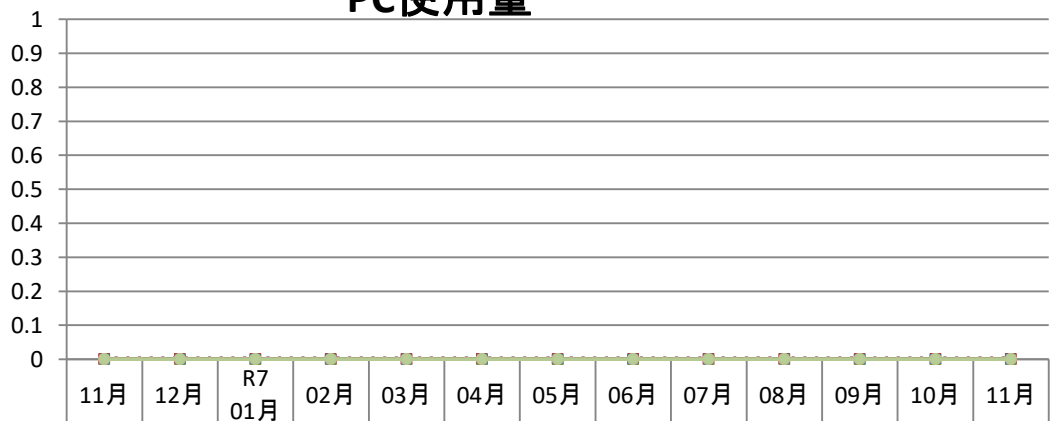


■ その他	0	0	0	0	0	0	0	0	0	0	0	0	0
■ 産婦人科	0	0	0	0	0	0	0	0	0	0	0	0	0
■ 小児科	0	0	0	0	0	0	0	0	0	0	0	0	0
■ 外科	0	0	0	0	0	0	0	0	0	0	0	0	0
■ 内科	0	0	0	0	0	0	0	0	0	10	10	0	0
..... 合計	0	0	0	0	0	0	0	0	0	10	10	0	0

山北徳新会病院

(単位)

## PC使用量



◆ 血液内科	0	0	0	0	0	0	0	0	0	0	0	0	0
■ 消化器内科	0	0	0	0	0	0	0	0	0	0	0	0	0
▲ 循環器内科	0	0	0	0	0	0	0	0	0	0	0	0	0
✕ 消化器外科	0	0	0	0	0	0	0	0	0	0	0	0	0
✱ 胸部外科	0	0	0	0	0	0	0	0	0	0	0	0	0
● 整形外科	0	0	0	0	0	0	0	0	0	0	0	0	0
✧ 脳神経外科	0	0	0	0	0	0	0	0	0	0	0	0	0
● 泌尿器科	0	0	0	0	0	0	0	0	0	0	0	0	0
● その他	0	0	0	0	0	0	0	0	0	0	0	0	0

山北徳新会病院

(L)

## FFP使用量

1  
0.9  
0.8  
0.7  
0.6  
0.5  
0.4  
0.3  
0.2  
0.1  
0

11月 12月 R7  
01月 02月 03月 04月 05月 06月 07月 08月 09月 10月 11月

■ その他	0	0	0	0	0	0	0	0	0	0	0	0	0
■ 産婦人科	0	0	0	0	0	0	0	0	0	0	0	0	0
■ 小児科	0	0	0	0	0	0	0	0	0	0	0	0	0
■ 外科	0	0	0	0	0	0	0	0	0	0	0	0	0
■ 内科	0	0	0	0	0	0	0	0	0	0	0	0	0
— 血漿交換	0	0	0	0	0	0	0	0	0	0	0	0	0
..... 合計	0	0	0	0	0	0	0	0	0	0	0	0	0

山北徳新会病院

(L)

## FFP使用量

1  
0.9  
0.8  
0.7  
0.6  
0.5  
0.4  
0.3  
0.2  
0.1  
0

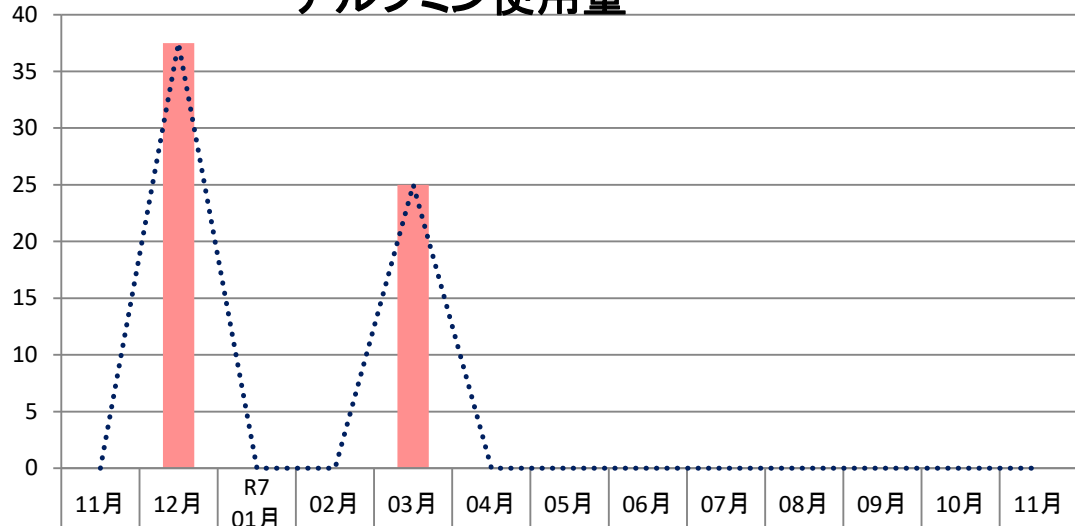
11月 12月 R7  
01月 02月 03月 04月 05月 06月 07月 08月 09月 10月 11月

—●— 血液内科	0	0	0	0	0	0	0	0	0	0	0	0	0
—■— 消化器内科	0	0	0	0	0	0	0	0	0	0	0	0	0
—▲— 循環器内科	0	0	0	0	0	0	0	0	0	0	0	0	0
...✕... 消化器外科	0	0	0	0	0	0	0	0	0	0	0	0	0
...✕... 胸部外科	0	0	0	0	0	0	0	0	0	0	0	0	0
...●... 整形外科	0	0	0	0	0	0	0	0	0	0	0	0	0
...✕... 脳神経外科	0	0	0	0	0	0	0	0	0	0	0	0	0
—●— 泌尿器科	0	0	0	0	0	0	0	0	0	0	0	0	0
—●— その他	0	0	0	0	0	0	0	0	0	0	0	0	0

山北徳新会病院

(グラム)

## アルブミン使用量



■ その他	0	0	0	0	0	0	0	0	0	0	0	0	0
■ 産婦人科	0	0	0	0	0	0	0	0	0	0	0	0	0
■ 小児科	0	0	0	0	0	0	0	0	0	0	0	0	0
■ 外科	0	0	0	0	0	0	0	0	0	0	0	0	0
■ 内科	0	37.5	0	0	25	0	0	0	0	0	0	0	0
..... 合計	0	37.5	0	0	25	0	0	0	0	0	0	0	0

山北徳新会病院

(グラム)

## アルブミン使用量



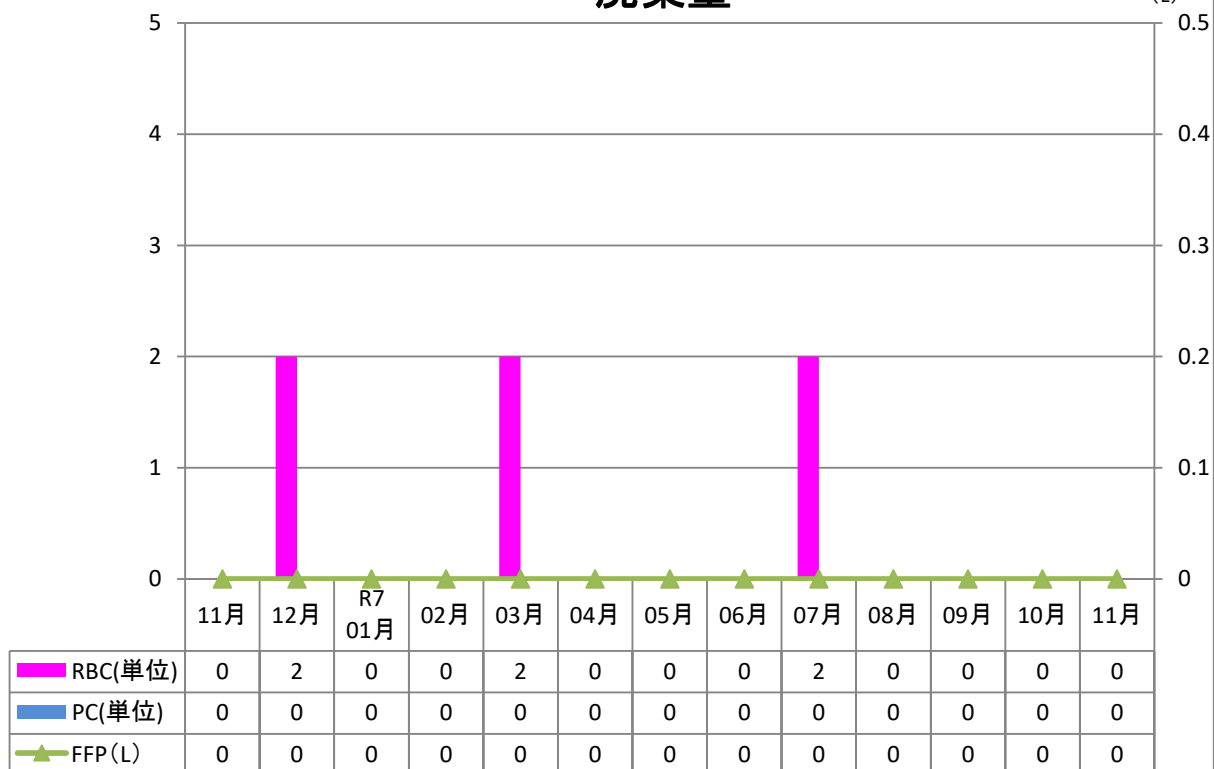
◆ 血液内科	0	0	0	0	0	0	0	0	0	0	0	0	0
■ 消化器内科	0	0	0	0	0	0	0	0	0	0	0	0	0
▲ 循環器内科	0	0	0	0	0	0	0	0	0	0	0	0	0
.....✕..... 消化器外科	0	0	0	0	0	0	0	0	0	0	0	0	0
.....✕..... 胸部外科	0	0	0	0	0	0	0	0	0	0	0	0	0
.....●..... 整形外科	0	0	0	0	0	0	0	0	0	0	0	0	0
.....+..... 脳神経外科	0	0	0	0	0	0	0	0	0	0	0	0	0
.....-..... 泌尿器科	0	0	0	0	0	0	0	0	0	0	0	0	0
● その他	0	0	0	0	0	0	0	0	0	0	0	0	0

山北徳新会病院

(単位)

## 廃棄量

(L)



山北徳新会病院

(%)

## 廃棄率



山北徳新会病院

