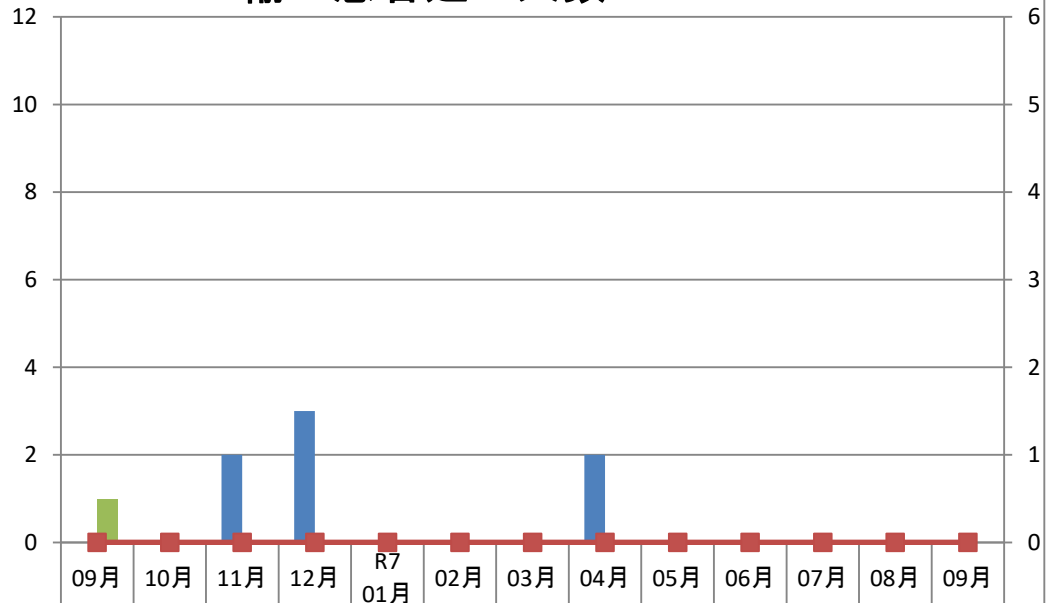


輸血患者延べ人数

自己血人数(人)

(人)
同種血人数・アルブミン人数

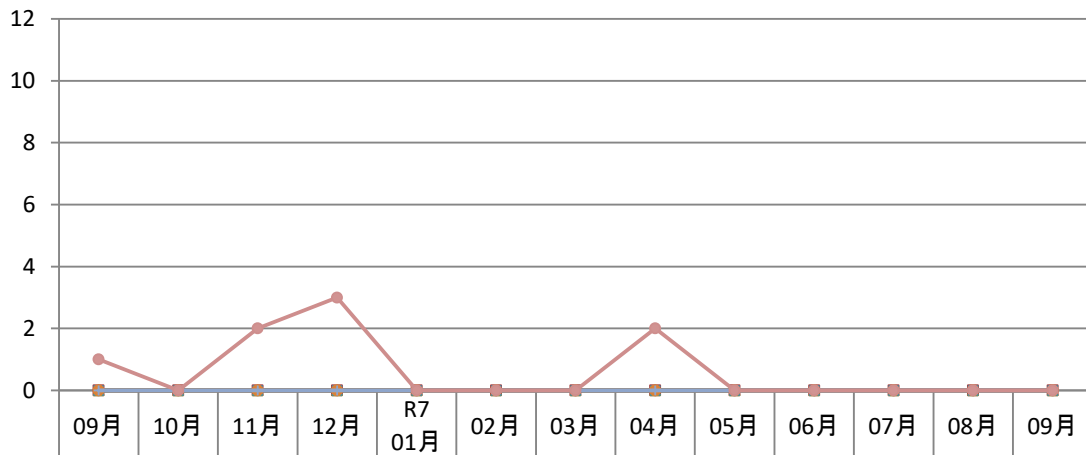


同種血人数	0	0	2	3	0	0	0	2	0	0	0	0	0
アルブミン人数	1	0	0	0	0	0	0	0	0	0	0	0	0
自己血人数	0	0	0	0	0	0	0	0	0	0	0	0	0

新潟脳外科病院

年代別輸血患者延べ人数

(人)

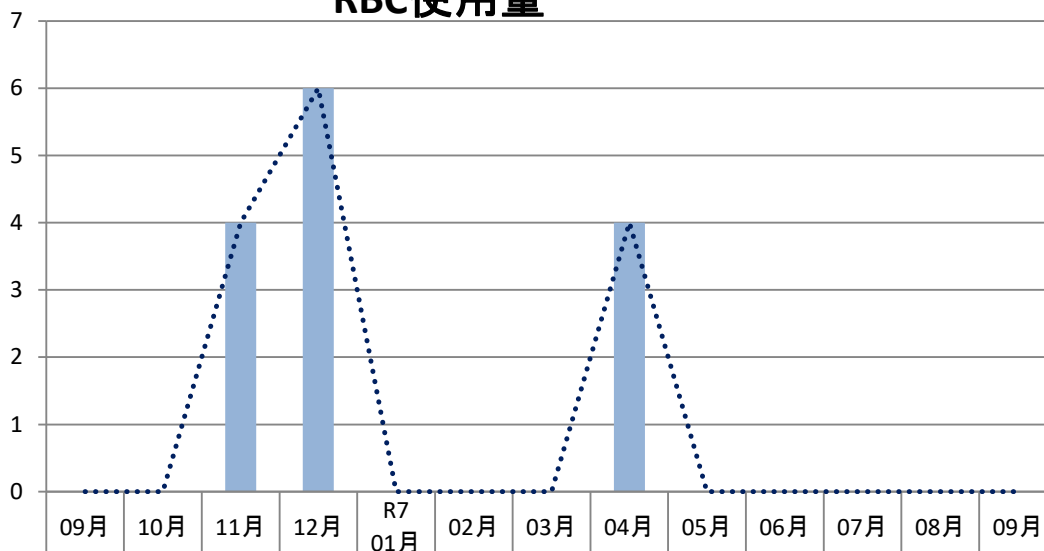


0～9歳	0	0	0	0	0	0	0	0	0	0	0	0	0
10～19歳	0	0	0	0	0	0	0	0	0	0	0	0	0
20～29歳	0	0	0	0	0	0	0	0	0	0	0	0	0
30～39歳	0	0	0	0	0	0	0	0	0	0	0	0	0
40～49歳	0	0	0	0	0	0	0	0	0	0	0	0	0
50～59歳	0	0	0	0	0	0	0	0	0	0	0	0	0
60～69歳	0	0	0	0	0	0	0	0	0	0	0	0	0
70歳以上	1	0	2	3	0	0	0	2	0	0	0	0	0

新潟脳外科病院

(単位)

RBC使用量

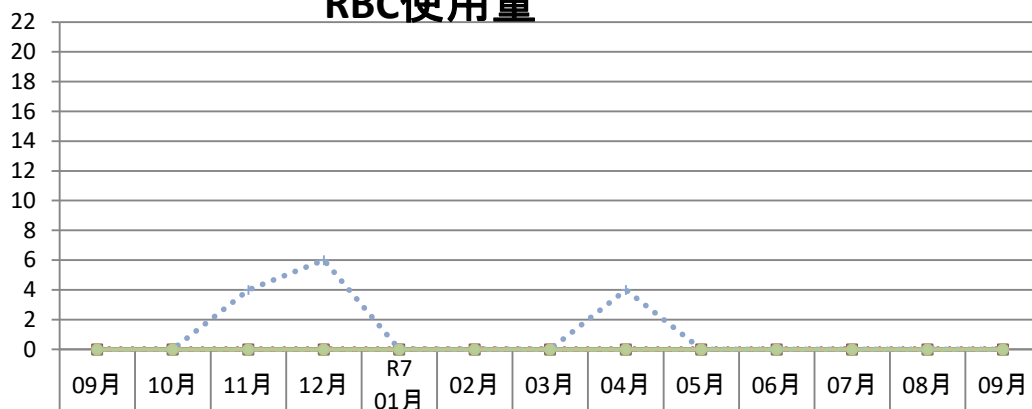


その他	0	0	0	0	0	0	0	0	0	0	0	0	0
産婦人科	0	0	0	0	0	0	0	0	0	0	0	0	0
小児科	0	0	0	0	0	0	0	0	0	0	0	0	0
外科	0	0	4	6	0	0	0	4	0	0	0	0	0
内科	0	0	0	0	0	0	0	0	0	0	0	0	0
合計	0	0	4	6	0	0	0	4	0	0	0	0	0

新潟脳外科病院

(単位)

RBC使用量



血液内科	0	0	0	0	0	0	0	0	0	0	0	0	0
消化器内科	0	0	0	0	0	0	0	0	0	0	0	0	0
循環器内科	0	0	0	0	0	0	0	0	0	0	0	0	0
消化器外科	0	0	0	0	0	0	0	0	0	0	0	0	0
胸部外科	0	0	0	0	0	0	0	0	0	0	0	0	0
整形外科	0	0	0	0	0	0	0	0	0	0	0	0	0
脳神経外科	0	0	4	6	0	0	0	4	0	0	0	0	0
泌尿器科	0	0	0	0	0	0	0	0	0	0	0	0	0
その他	0	0	0	0	0	0	0	0	0	0	0	0	0

新潟脳外科病院

(単位)

PC使用量

1
0.9
0.8
0.7
0.6
0.5
0.4
0.3
0.2
0.1
009月 10月 11月 12月 R7
01月 02月 03月 04月 05月 06月 07月 08月 09月

■ その他	0	0	0	0	0	0	0	0	0	0	0	0	0
■ 産婦人科	0	0	0	0	0	0	0	0	0	0	0	0	0
■ 小児科	0	0	0	0	0	0	0	0	0	0	0	0	0
■ 外科	0	0	0	0	0	0	0	0	0	0	0	0	0
■ 内科	0	0	0	0	0	0	0	0	0	0	0	0	0
..... 合計	0	0	0	0	0	0	0	0	0	0	0	0	0

新潟脳外科病院

(単位)

PC使用量

1
0.9
0.8
0.7
0.6
0.5
0.4
0.3
0.2
0.1
009月 10月 11月 12月 R7
01月 02月 03月 04月 05月 06月 07月 08月 09月

◆ 血液内科	0	0	0	0	0	0	0	0	0	0	0	0	0
■ 消化器内科	0	0	0	0	0	0	0	0	0	0	0	0	0
▲ 循環器内科	0	0	0	0	0	0	0	0	0	0	0	0	0
✕ 消化器外科	0	0	0	0	0	0	0	0	0	0	0	0	0
✱ 胸部外科	0	0	0	0	0	0	0	0	0	0	0	0	0
● 整形外科	0	0	0	0	0	0	0	0	0	0	0	0	0
✧ 脳神経外科	0	0	0	0	0	0	0	0	0	0	0	0	0
● 泌尿器科	0	0	0	0	0	0	0	0	0	0	0	0	0
● その他	0	0	0	0	0	0	0	0	0	0	0	0	0

新潟脳外科病院

(L)

FFP使用量

1
0.9
0.8
0.7
0.6
0.5
0.4
0.3
0.2
0.1
0

09月 10月 11月 12月 R7
01月 02月 03月 04月 05月 06月 07月 08月 09月

■ その他	0	0	0	0	0	0	0	0	0	0	0	0	0
■ 産婦人科	0	0	0	0	0	0	0	0	0	0	0	0	0
■ 小児科	0	0	0	0	0	0	0	0	0	0	0	0	0
■ 外科	0	0	0	0	0	0	0	0	0	0	0	0	0
■ 内科	0	0	0	0	0	0	0	0	0	0	0	0	0
■ 血漿交換	0	0	0	0	0	0	0	0	0	0	0	0	0
..... 合計	0	0	0	0	0	0	0	0	0	0	0	0	0

新潟脳外科病院

(L)

FFP使用量

1
0.9
0.8
0.7
0.6
0.5
0.4
0.3
0.2
0.1
0


09月 10月 11月 12月 R7
01月 02月 03月 04月 05月 06月 07月 08月 09月

—●— 血液内科	0	0	0	0	0	0	0	0	0	0	0	0	0
—■— 消化器内科	0	0	0	0	0	0	0	0	0	0	0	0	0
—▲— 循環器内科	0	0	0	0	0	0	0	0	0	0	0	0	0
....✕.... 消化器外科	0	0	0	0	0	0	0	0	0	0	0	0	0
....✕.... 胸部外科	0	0	0	0	0	0	0	0	0	0	0	0	0
....✕.... 整形外科	0	0	0	0	0	0	0	0	0	0	0	0	0
....✕.... 脳神経外科	0	0	0	0	0	0	0	0	0	0	0	0	0
—●— 泌尿器科	0	0	0	0	0	0	0	0	0	0	0	0	0
—●— その他	0	0	0	0	0	0	0	0	0	0	0	0	0

新潟脳外科病院

(グラム)

アルブミン使用量



■ その他	0	0	0	0	0	0	0	0	0	0	0	0	0
■ 産婦人科	0	0	0	0	0	0	0	0	0	0	0	0	0
■ 小児科	0	0	0	0	0	0	0	0	0	0	0	0	0
■ 外科	12.5	0	0	0	0	0	0	0	0	0	0	0	0
■ 内科	0	0	0	0	0	0	0	0	0	0	0	0	0
..... 合計	12.5	0	0	0	0	0	0	0	0	0	0	0	0

新潟脳外科病院

(グラム)

アルブミン使用量



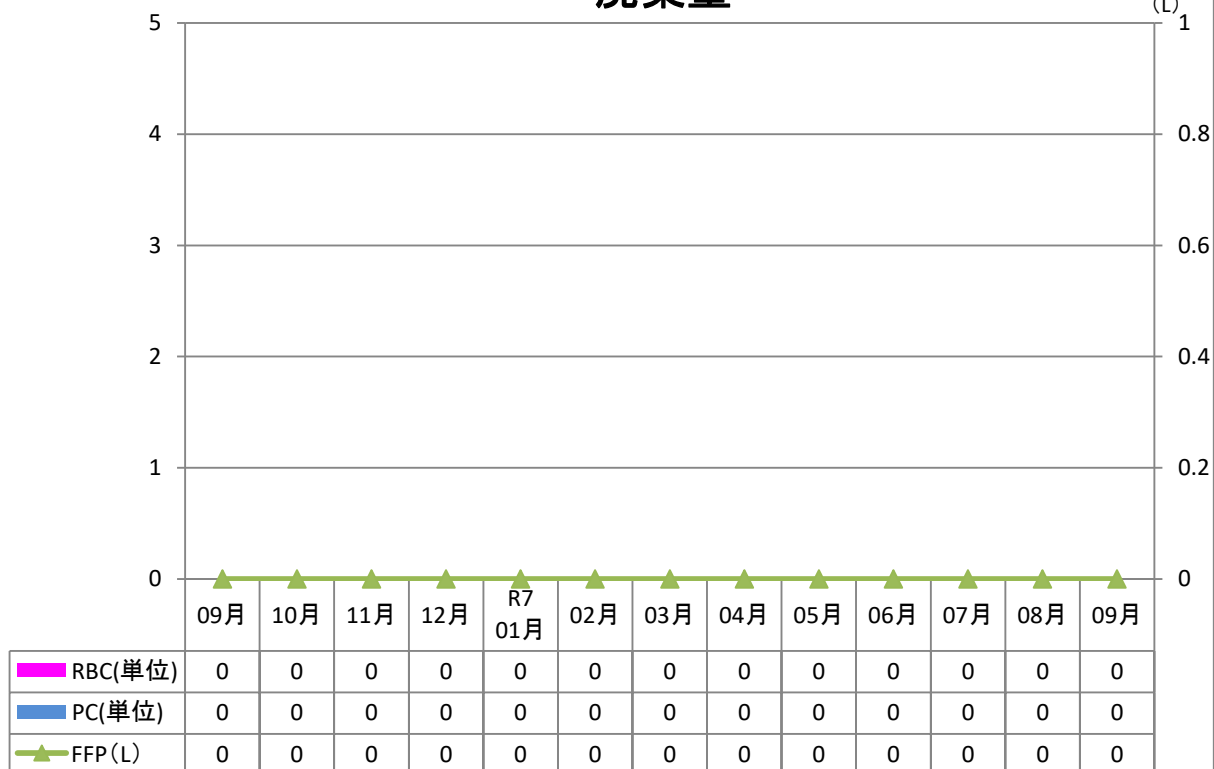
◆ 血液内科	0	0	0	0	0	0	0	0	0	0	0	0	0
■ 消化器内科	0	0	0	0	0	0	0	0	0	0	0	0	0
▲ 循環器内科	0	0	0	0	0	0	0	0	0	0	0	0	0
.....×..... 消化器外科	0	0	0	0	0	0	0	0	0	0	0	0	0
.....×..... 胸部外科	0	0	0	0	0	0	0	0	0	0	0	0	0
.....●..... 整形外科	0	0	0	0	0	0	0	0	0	0	0	0	0
.....+..... 脳神経外科	0	0	0	0	0	0	0	0	0	0	0	0	0
.....-..... 泌尿器科	0	0	0	0	0	0	0	0	0	0	0	0	0
● その他	0	0	0	0	0	0	0	0	0	0	0	0	0

新潟脳外科病院

(単位)

廃棄量

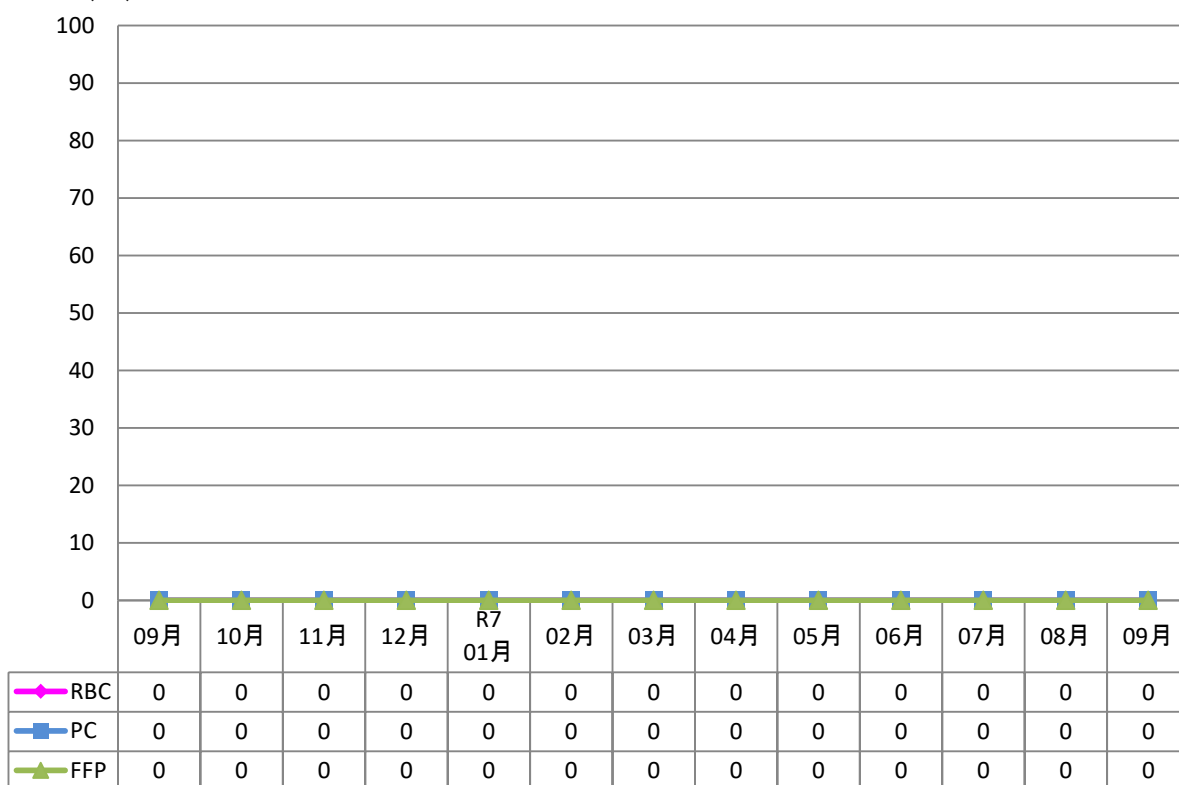
(L)



新潟脳外科病院

(%)

廃棄率



新潟脳外科病院

