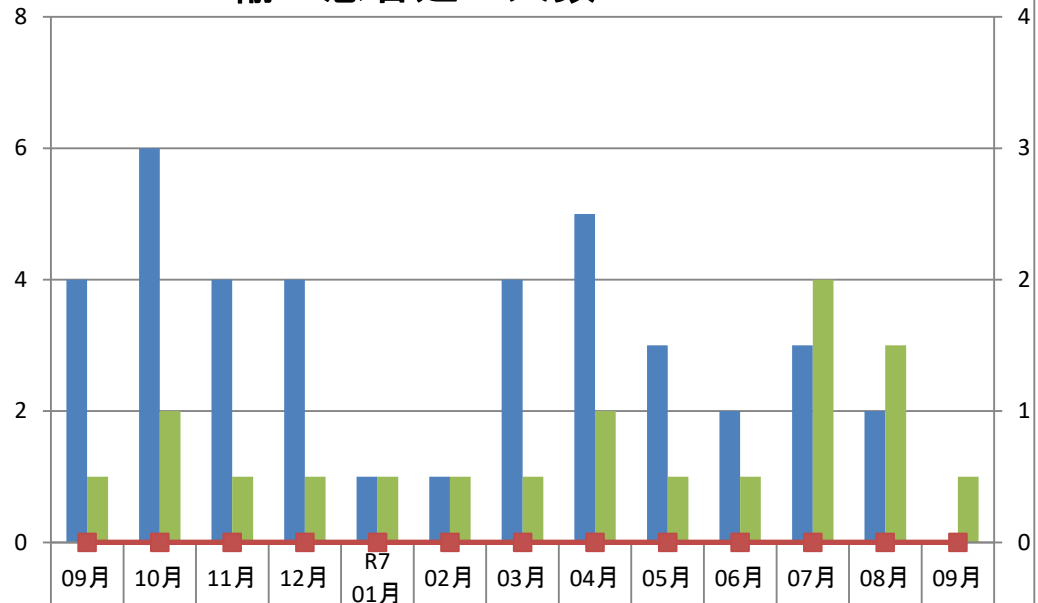


輸血患者延べ人数

自己血人数(人)

同種血人数・アルブミン人数(人)

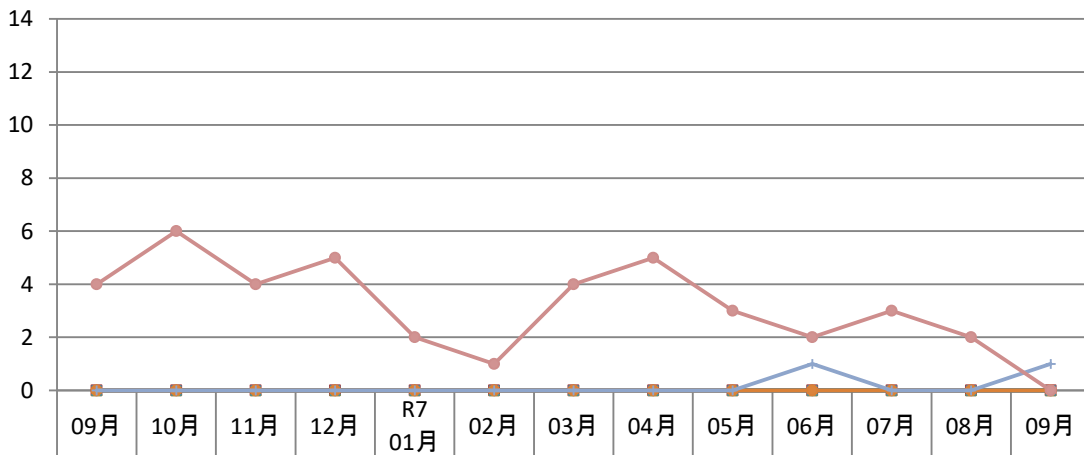


同種血人数	4	6	4	4	1	1	4	5	3	2	3	2	0
アルブミン人数	1	2	1	1	1	1	1	2	1	1	4	3	1
自己血人数	0	0	0	0	0	0	0	0	0	0	0	0	0

新潟県厚生連けいなん総合病院

年代別輸血患者延べ人数

(人)

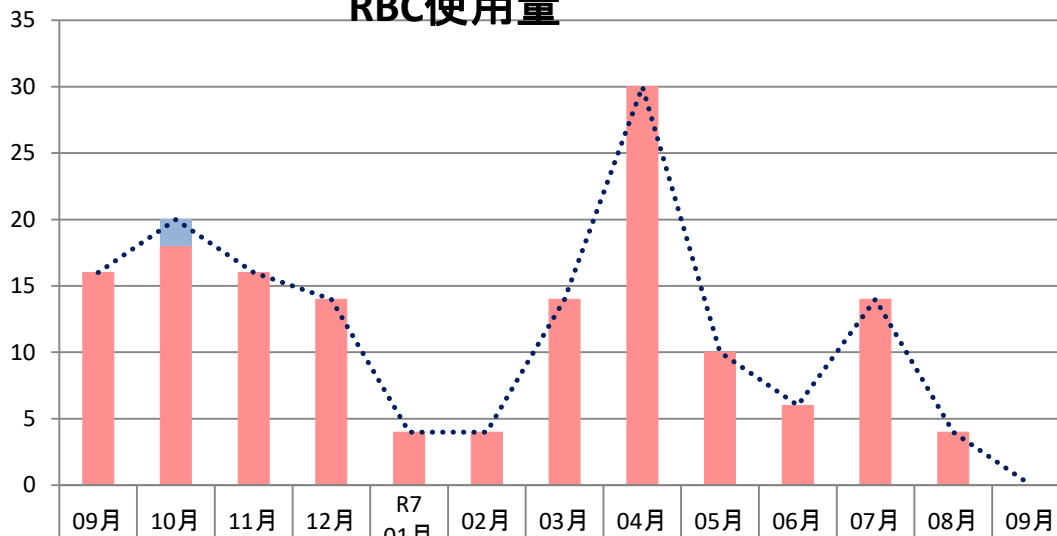


0~9歳	0	0	0	0	0	0	0	0	0	0	0	0	0
10~19歳	0	0	0	0	0	0	0	0	0	0	0	0	0
20~29歳	0	0	0	0	0	0	0	0	0	0	0	0	0
30~39歳	0	0	0	0	0	0	0	0	0	0	0	0	0
40~49歳	0	0	0	0	0	0	0	0	0	0	0	0	0
50~59歳	0	0	0	0	0	0	0	0	0	0	0	0	0
60~69歳	0	0	0	0	0	0	0	0	0	1	0	0	1
70歳以上	4	6	4	5	2	1	4	5	3	2	3	2	0

新潟県厚生連けいなん総合病院

(単位)

RBC使用量

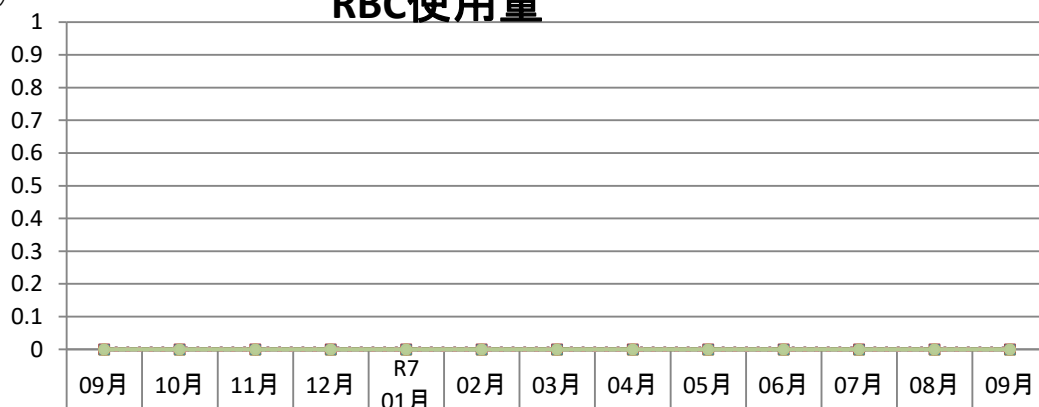


その他	0	0	0	0	0	0	0	0	0	0	0	0	0
産婦人科	0	0	0	0	0	0	0	0	0	0	0	0	0
小児科	0	0	0	0	0	0	0	0	0	0	0	0	0
外科	0	2	0	0	0	0	0	0	0	0	0	0	0
内科	16	18	16	14	4	4	14	30	10	6	14	4	0
合計	16	20	16	14	4	4	14	30	10	6	14	4	0

新潟県厚生連けいなん総合病院

(単位)

RBC使用量



血液内科	0	0	0	0	0	0	0	0	0	0	0	0	0
消化器内科	0	0	0	0	0	0	0	0	0	0	0	0	0
循環器内科	0	0	0	0	0	0	0	0	0	0	0	0	0
消化器外科	0	0	0	0	0	0	0	0	0	0	0	0	0
胸部外科	0	0	0	0	0	0	0	0	0	0	0	0	0
整形外科	0	0	0	0	0	0	0	0	0	0	0	0	0
脳神経外科	0	0	0	0	0	0	0	0	0	0	0	0	0
泌尿器科	0	0	0	0	0	0	0	0	0	0	0	0	0
その他	0	0	0	0	0	0	0	0	0	0	0	0	0

新潟県厚生連けいなん総合病院

(単位)

PC使用量

1
0.9
0.8
0.7
0.6
0.5
0.4
0.3
0.2
0.1
009月 10月 11月 12月 R7
01月 02月 03月 04月 05月 06月 07月 08月 09月

■ その他	0	0	0	0	0	0	0	0	0	0	0	0	0
■ 産婦人科	0	0	0	0	0	0	0	0	0	0	0	0	0
■ 小児科	0	0	0	0	0	0	0	0	0	0	0	0	0
■ 外科	0	0	0	0	0	0	0	0	0	0	0	0	0
■ 内科	0	0	0	0	0	0	0	0	0	0	0	0	0
..... 合計	0	0	0	0	0	0	0	0	0	0	0	0	0

新潟県厚生連けいなん総合病院

(単位)

PC使用量

1
0.9
0.8
0.7
0.6
0.5
0.4
0.3
0.2
0.1
009月 10月 11月 12月 R7
01月 02月 03月 04月 05月 06月 07月 08月 09月

◆ 血液内科	0	0	0	0	0	0	0	0	0	0	0	0	0
■ 消化器内科	0	0	0	0	0	0	0	0	0	0	0	0	0
▲ 循環器内科	0	0	0	0	0	0	0	0	0	0	0	0	0
✕ 消化器外科	0	0	0	0	0	0	0	0	0	0	0	0	0
✱ 胸部外科	0	0	0	0	0	0	0	0	0	0	0	0	0
● 整形外科	0	0	0	0	0	0	0	0	0	0	0	0	0
✚ 脳神経外科	0	0	0	0	0	0	0	0	0	0	0	0	0
● 泌尿器科	0	0	0	0	0	0	0	0	0	0	0	0	0
● その他	0	0	0	0	0	0	0	0	0	0	0	0	0

新潟県厚生連けいなん総合病院

(L) FFP使用量



新潟県厚生連けいなん総合病院

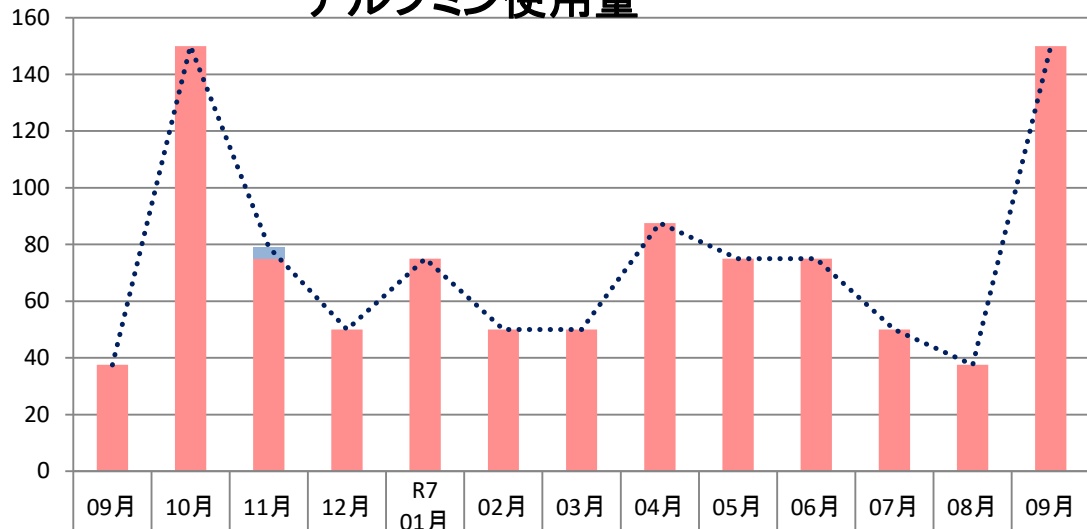
(L) FFP使用量



新潟県厚生連けいなん総合病院

(グラム)

アルブミン使用量



■ その他	0	0	0	0	0	0	0	0	0	0	0	0	0
■ 産婦人科	0	0	0	0	0	0	0	0	0	0	0	0	0
■ 小児科	0	0	0	0	0	0	0	0	0	0	0	0	0
■ 外科	0	0	4	0	0	0	0	0	0	0	0	0	0
■ 内科	37.5	150	75	50	75	50	50	87.5	75	75	50	37.5	150
..... 合計	37.5	150	79	50	75	50	50	87.5	75	75	50	37.5	150

新潟県厚生連けいなん総合病院

(グラム)

アルブミン使用量



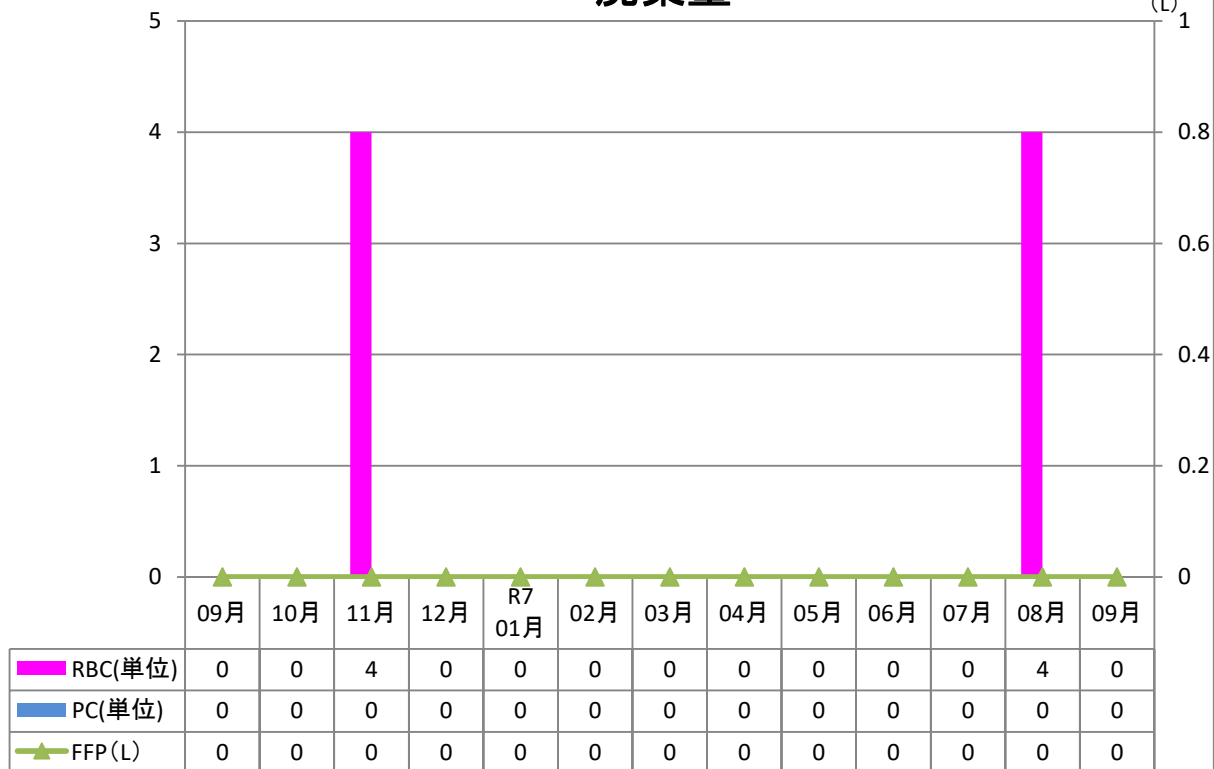
◆ 血液内科	0	0	0	0	0	0	0	0	0	0	0	0	0
■ 消化器内科	0	0	0	0	0	0	0	0	0	0	0	0	0
▲ 循環器内科	0	0	0	0	0	0	0	0	0	0	0	0	0
.....×..... 消化器外科	0	0	0	0	0	0	0	0	0	0	0	0	0
.....×..... 胸部外科	0	0	0	0	0	0	0	0	0	0	0	0	0
.....●..... 整形外科	0	0	0	0	0	0	0	0	0	0	0	0	0
.....+..... 脳神経外科	0	0	0	0	0	0	0	0	0	0	0	0	0
.....-..... 泌尿器科	0	0	0	0	0	0	0	0	0	0	0	0	0
● その他	0	0	0	0	0	0	0	0	0	0	0	0	0

新潟県厚生連けいなん総合病院

(単位)

廃棄量

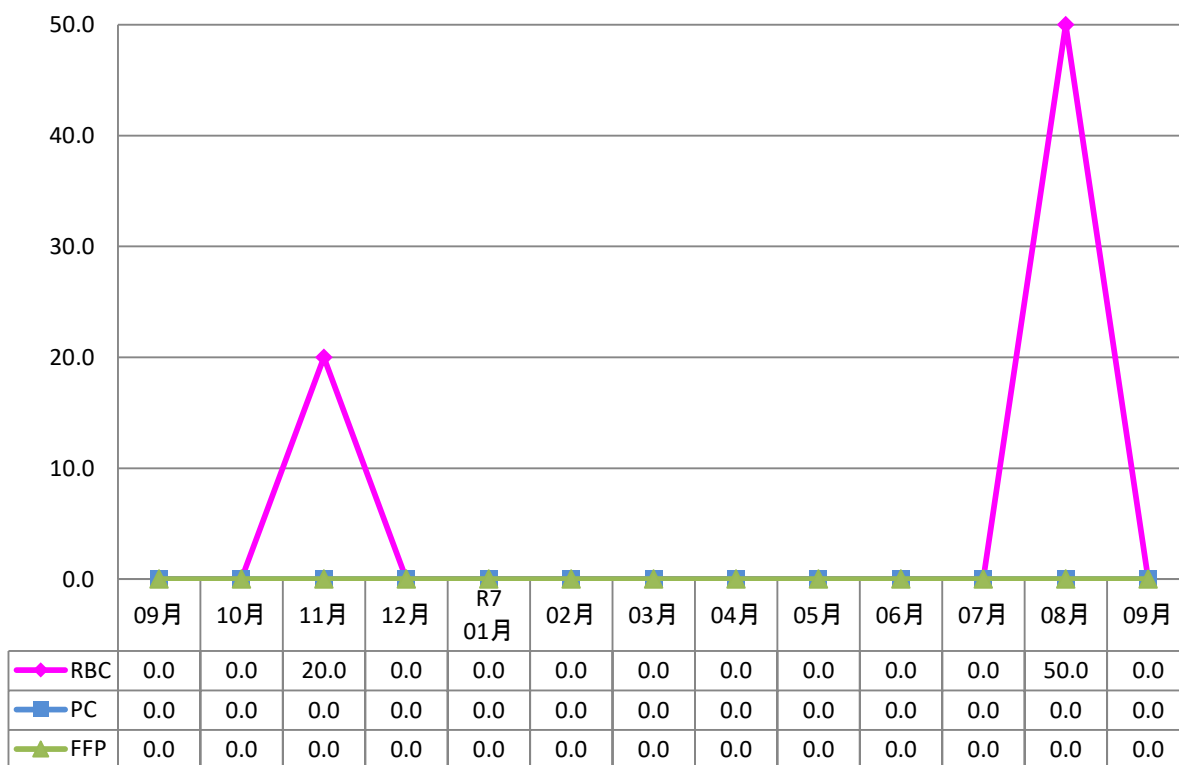
(L)



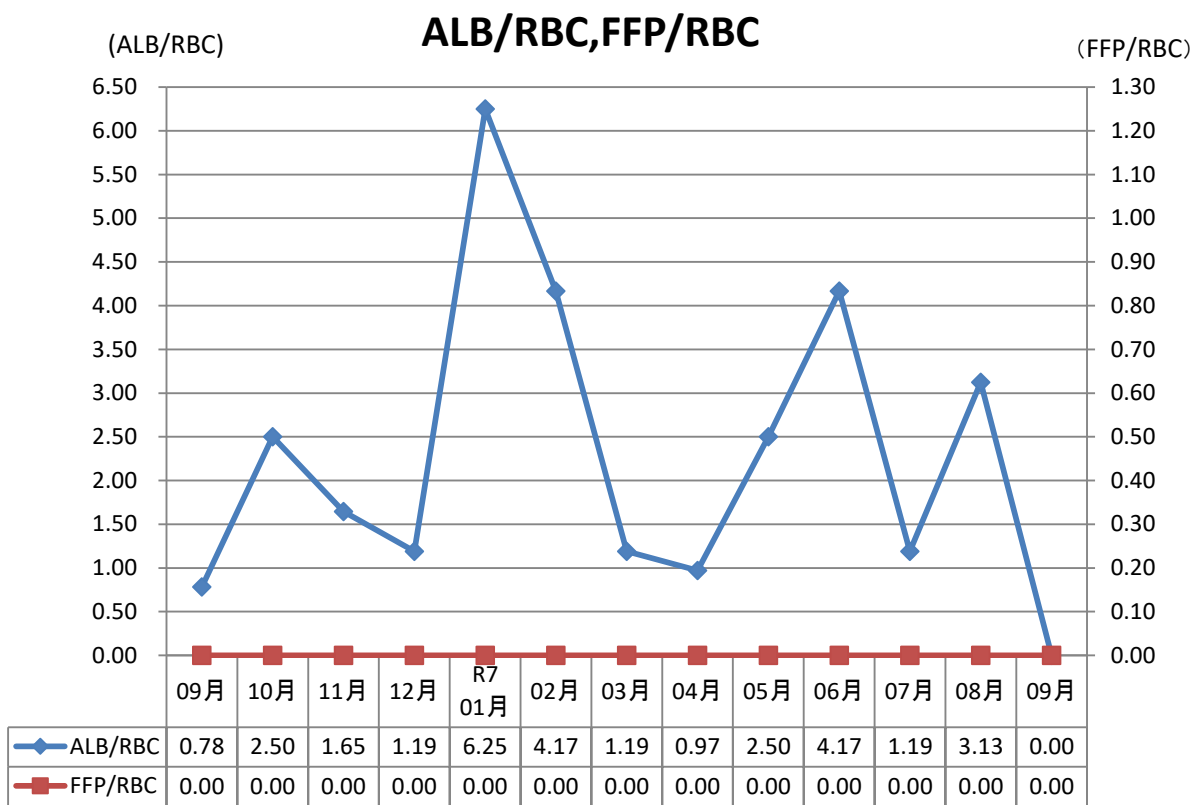
新潟県厚生連けいなん総合病院

廃棄率

(%)



新潟県厚生連けいなん総合病院



新潟県厚生連けいなん総合病院