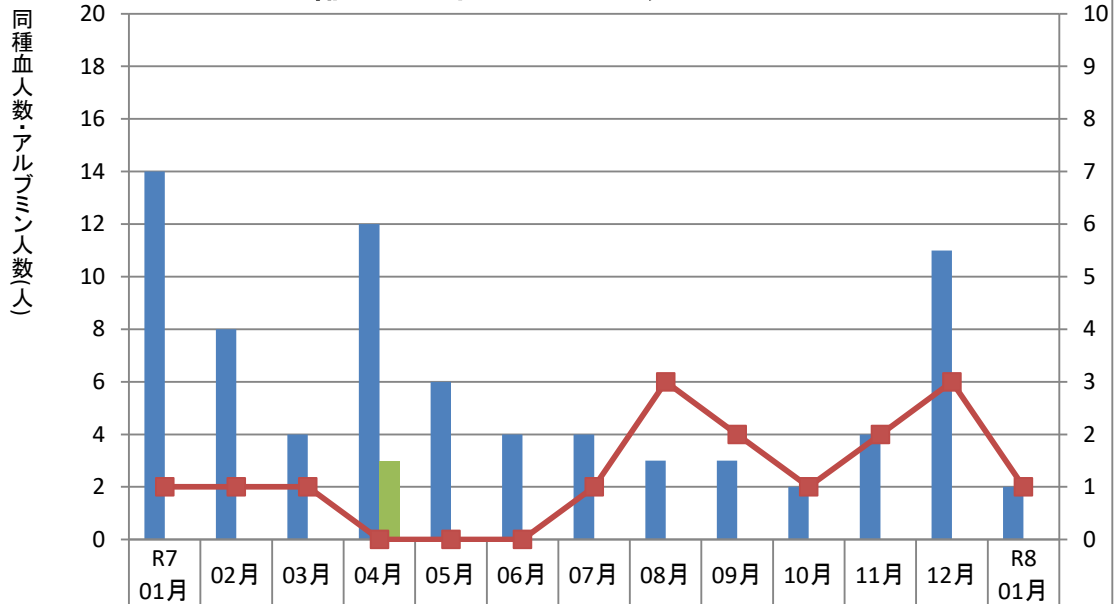


## 輸血患者延べ人数

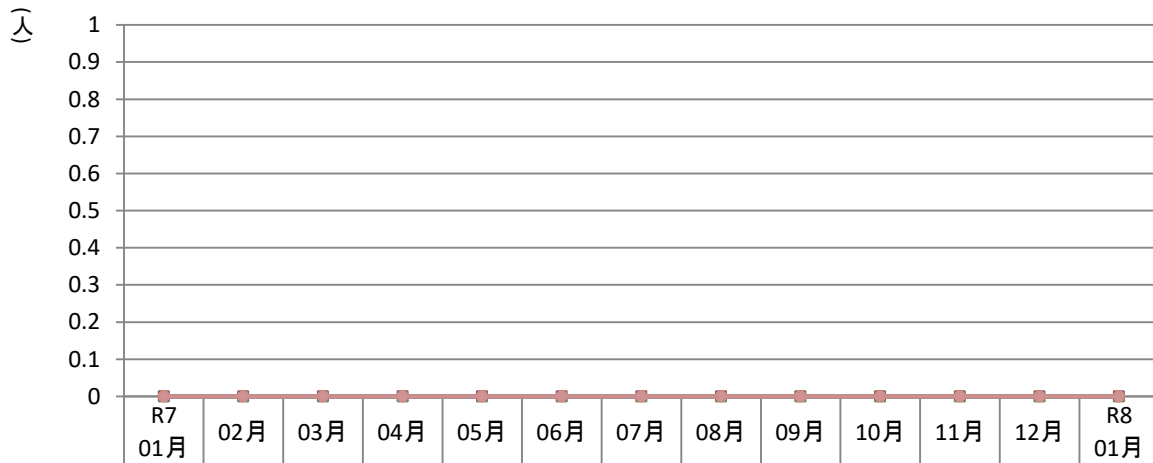
自己血人数(人)



同種血人数	14	8	4	12	6	4	4	3	3	2	4	11	2
アルブミン人数	0	0	0	3	0	0	0	0	0	0	0	0	0
自己血人数	1	1	1	0	0	0	1	3	2	1	2	3	1

新潟労災病院

## 年代別輸血患者延べ人数

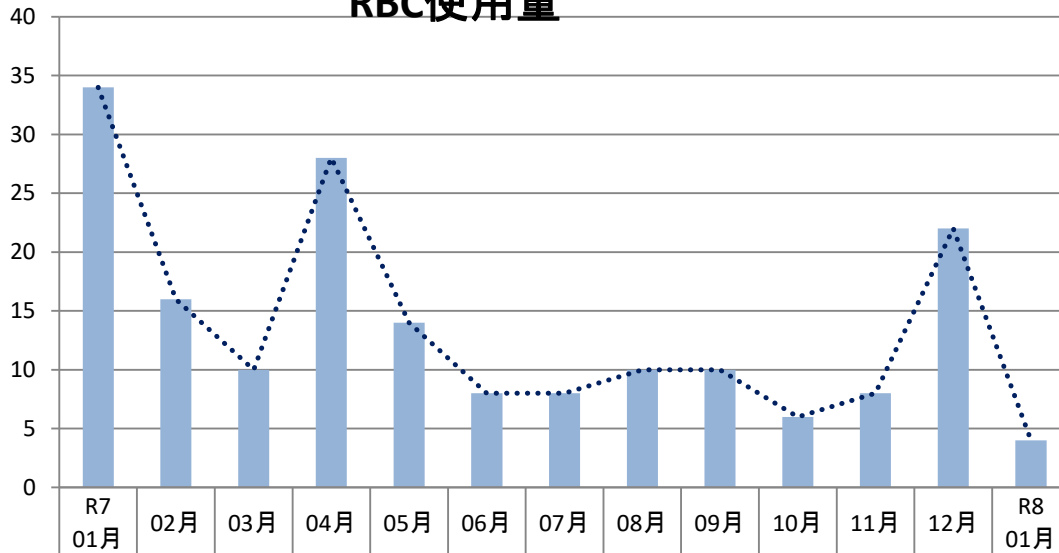


0～9歳	0	0	0	0	0	0	0	0	0	0	0	0	0
10～19歳	0	0	0	0	0	0	0	0	0	0	0	0	0
20～29歳	0	0	0	0	0	0	0	0	0	0	0	0	0
30～39歳	0	0	0	0	0	0	0	0	0	0	0	0	0
40～49歳	0	0	0	0	0	0	0	0	0	0	0	0	0
50～59歳	0	0	0	0	0	0	0	0	0	0	0	0	0
60～69歳	0	0	0	0	0	0	0	0	0	0	0	0	0
70歳以上	0	0	0	0	0	0	0	0	0	0	0	0	0

新潟労災病院

(単位)

### RBC使用量

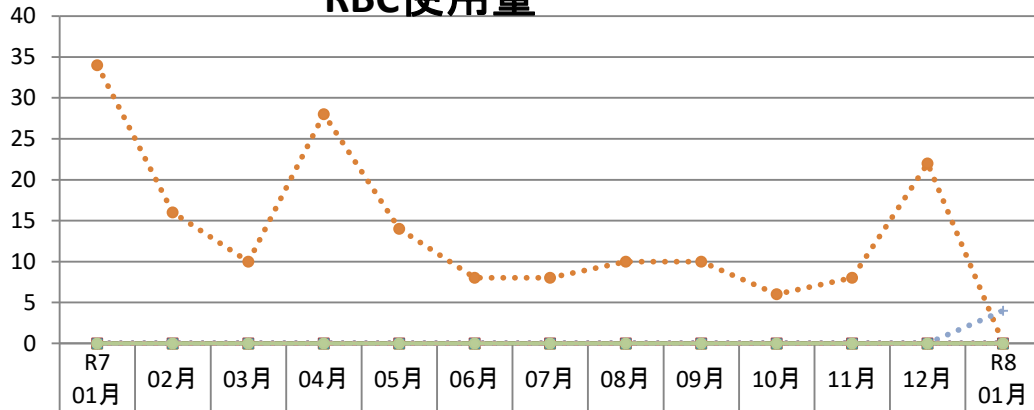


■ その他	0	0	0	0	0	0	0	0	0	0	0	0	0
■ 産婦人科	0	0	0	0	0	0	0	0	0	0	0	0	0
■ 小児科	0	0	0	0	0	0	0	0	0	0	0	0	0
■ 外科	34	16	10	28	14	8	8	10	10	6	8	22	4
■ 内科	0	0	0	0	0	0	0	0	0	0	0	0	0
●●●● 合計	34	16	10	28	14	8	8	10	10	6	8	22	4

新潟労災病院

(単位)

### RBC使用量




◆ 血液内科	0	0	0	0	0	0	0	0	0	0	0	0	0
■ 消化器内科	0	0	0	0	0	0	0	0	0	0	0	0	0
▲ 循環器内科	0	0	0	0	0	0	0	0	0	0	0	0	0
◆✖ 消化器外科	0	0	0	0	0	0	0	0	0	0	0	0	0
◆✖ 胸部外科	0	0	0	0	0	0	0	0	0	0	0	0	0
●● 整形外科	34	16	10	28	14	8	8	10	10	6	8	22	0
◆+ 脳神経外科	0	0	0	0	0	0	0	0	0	0	0	0	4
●●●● 泌尿器科	0	0	0	0	0	0	0	0	0	0	0	0	0
●●●● その他	0	0	0	0	0	0	0	0	0	0	0	0	0

新潟労災病院

(単位)

# PC使用量

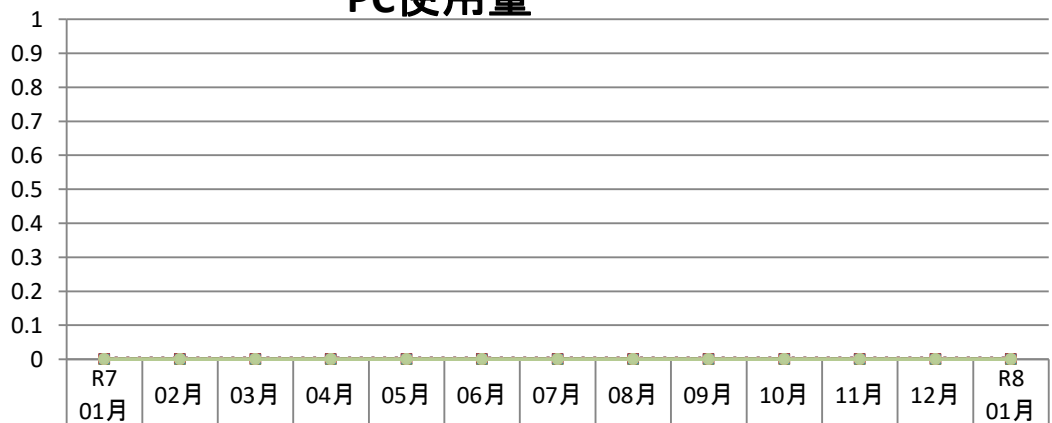


その他	0	0	0	0	0	0	0	0	0	0	0	0	0
産婦人科	0	0	0	0	0	0	0	0	0	0	0	0	0
小児科	0	0	0	0	0	0	0	0	0	0	0	0	0
外科	0	0	0	0	0	0	0	0	0	0	0	0	0
内科	0	0	0	0	0	0	0	0	0	0	0	0	0
合計	0	0	0	0	0	0	0	0	0	0	0	0	0

新潟労災病院

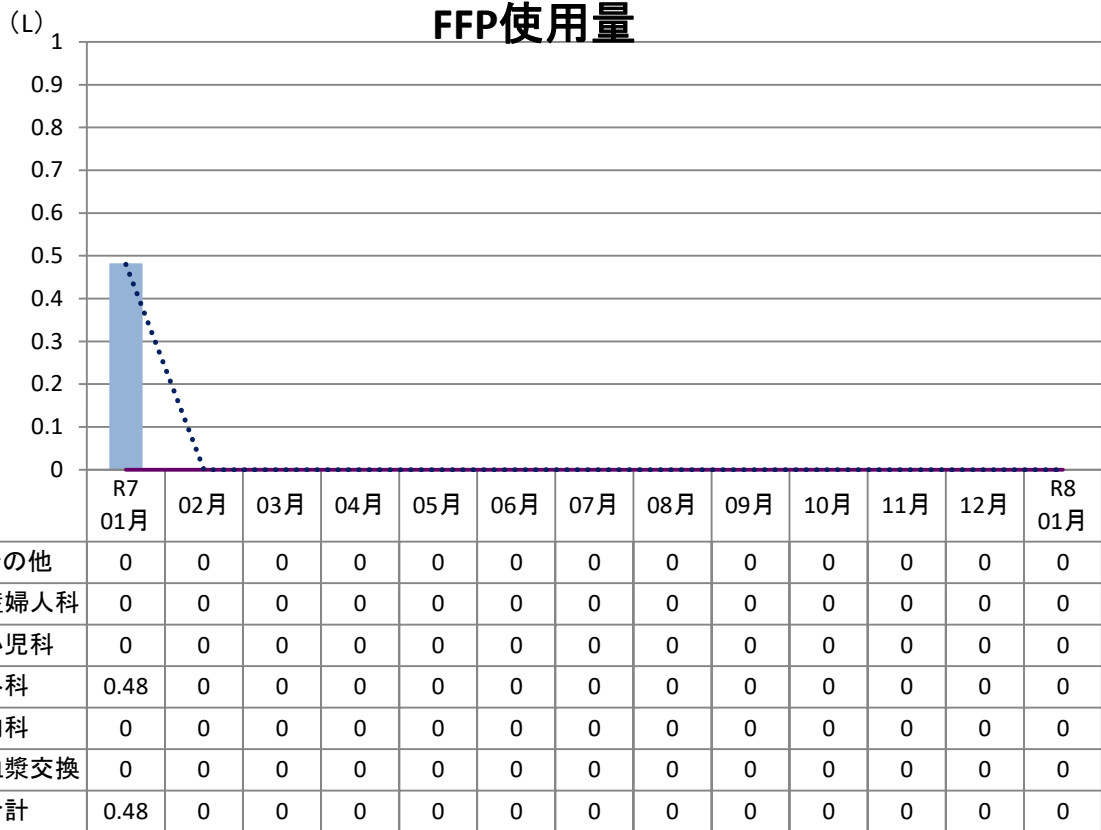
(単位)

# PC使用量

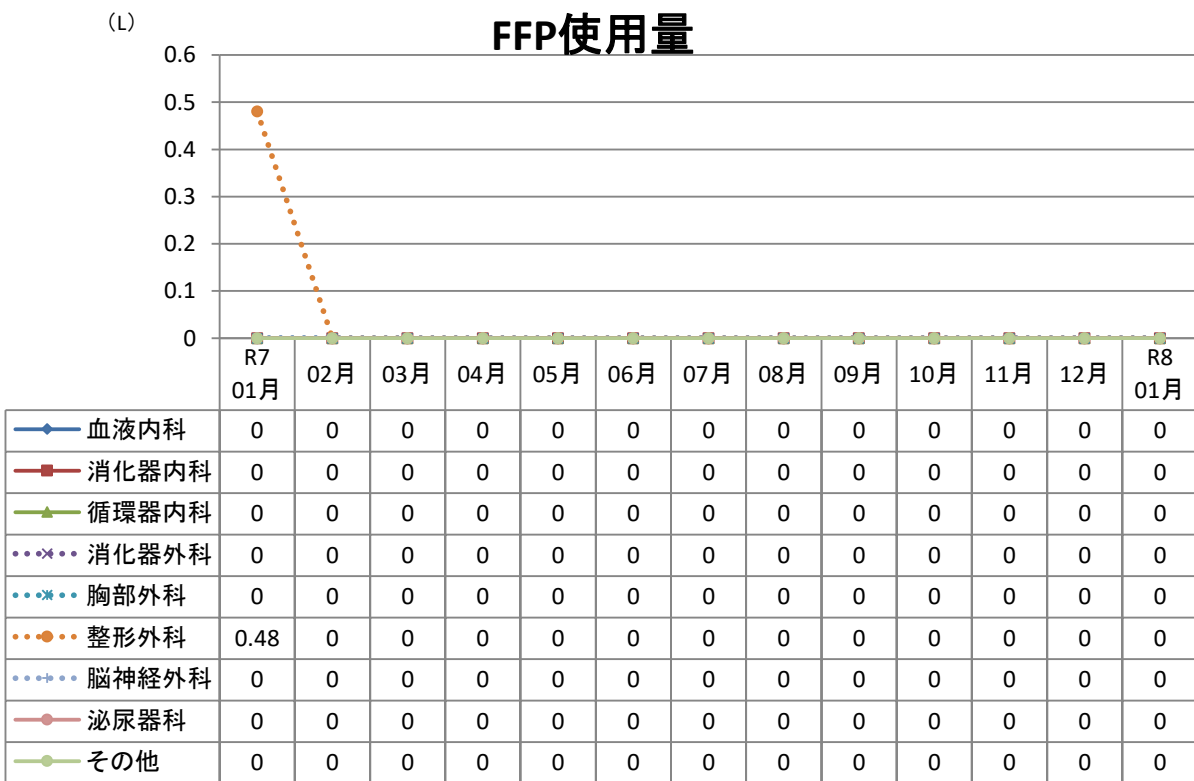


血液内科	0	0	0	0	0	0	0	0	0	0	0	0	0
消化器内科	0	0	0	0	0	0	0	0	0	0	0	0	0
循環器内科	0	0	0	0	0	0	0	0	0	0	0	0	0
消化器外科	0	0	0	0	0	0	0	0	0	0	0	0	0
胸部外科	0	0	0	0	0	0	0	0	0	0	0	0	0
整形外科	0	0	0	0	0	0	0	0	0	0	0	0	0
脳神経外科	0	0	0	0	0	0	0	0	0	0	0	0	0
泌尿器科	0	0	0	0	0	0	0	0	0	0	0	0	0
その他	0	0	0	0	0	0	0	0	0	0	0	0	0

新潟労災病院



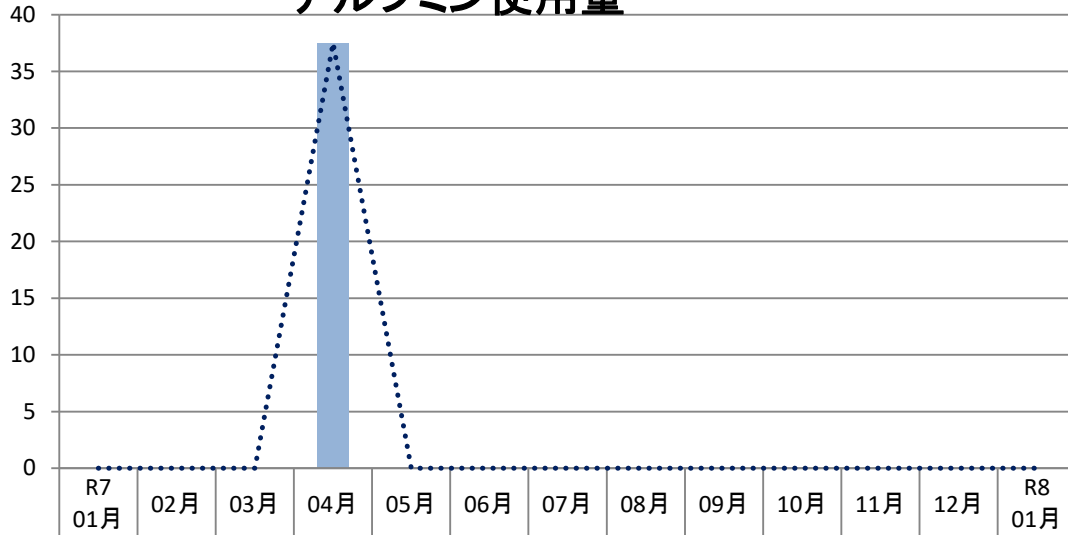
新潟労災病院



新潟労災病院

(グラム)

## アルブミン使用量

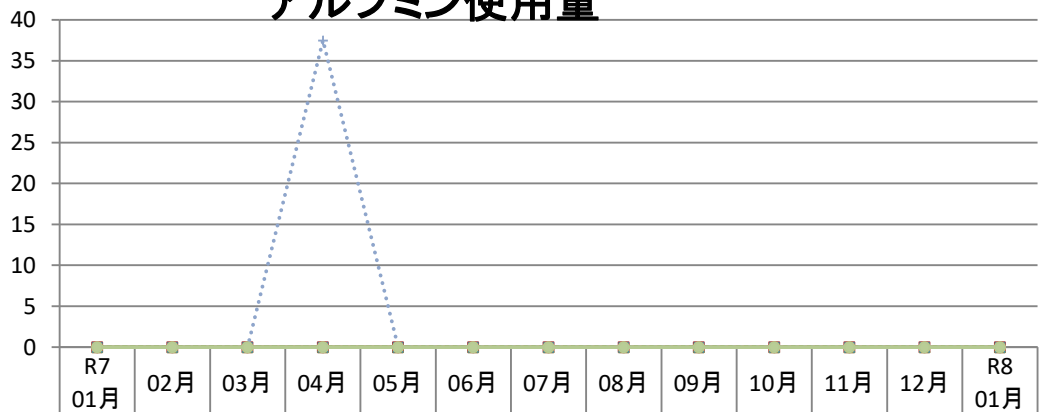


	R7 01月	02月	03月	04月	05月	06月	07月	08月	09月	10月	11月	12月	R8 01月
■ その他	0	0	0	0	0	0	0	0	0	0	0	0	0
■ 産婦人科	0	0	0	0	0	0	0	0	0	0	0	0	0
■ 小児科	0	0	0	0	0	0	0	0	0	0	0	0	0
■ 外科	0	0	0	37.5	0	0	0	0	0	0	0	0	0
■ 内科	0	0	0	0	0	0	0	0	0	0	0	0	0
●●●● 合計	0	0	0	37.5	0	0	0	0	0	0	0	0	0

新潟労災病院

(グラム)

## アルブミン使用量



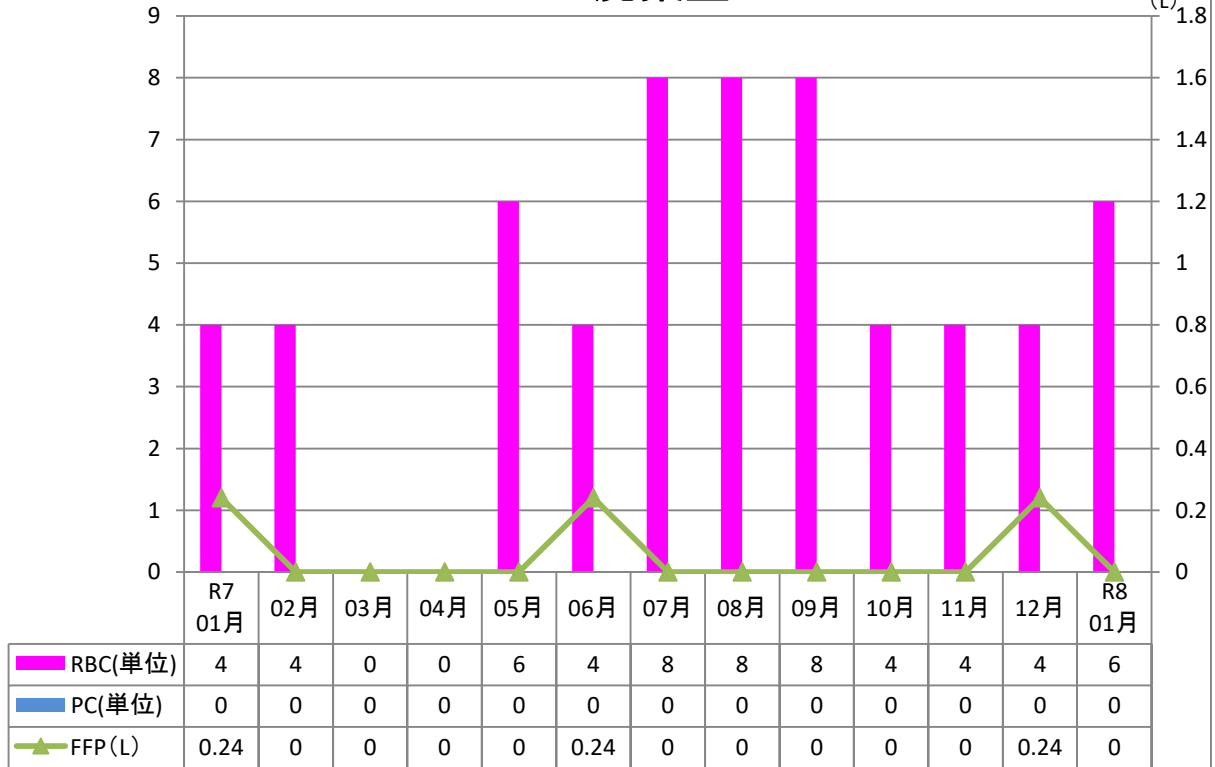
	R7 01月	02月	03月	04月	05月	06月	07月	08月	09月	10月	11月	12月	R8 01月
◆ 血液内科	0	0	0	0	0	0	0	0	0	0	0	0	0
■ 消化器内科	0	0	0	0	0	0	0	0	0	0	0	0	0
▲ 循環器内科	0	0	0	0	0	0	0	0	0	0	0	0	0
●×● 消化器外科	0	0	0	0	0	0	0	0	0	0	0	0	0
●×● 胸部外科	0	0	0	0	0	0	0	0	0	0	0	0	0
●○● 整形外科	0	0	0	0	0	0	0	0	0	0	0	0	0
●+● 脳神経外科	0	0	0	37.5	0	0	0	0	0	0	0	0	0
●-● 泌尿器科	0	0	0	0	0	0	0	0	0	0	0	0	0
●● その他	0	0	0	0	0	0	0	0	0	0	0	0	0

新潟労災病院

## 廃棄量

(単位)

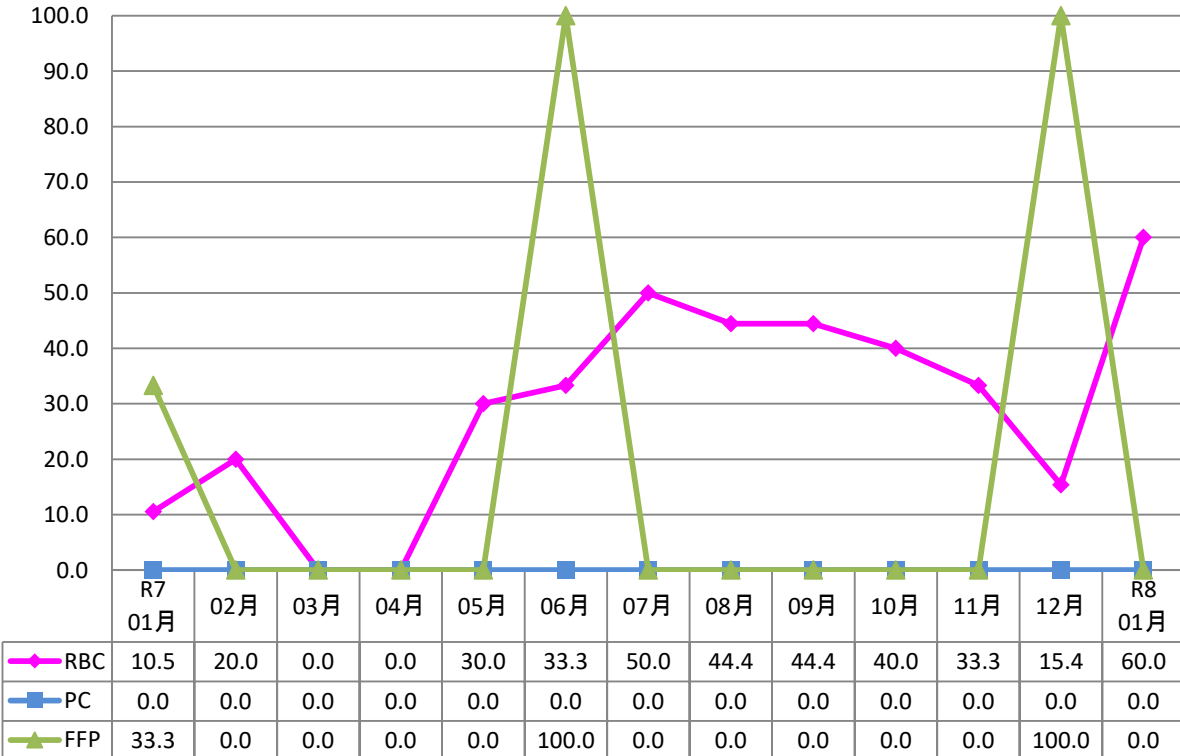
(L)



新潟労災病院

## 廃棄率

(%)

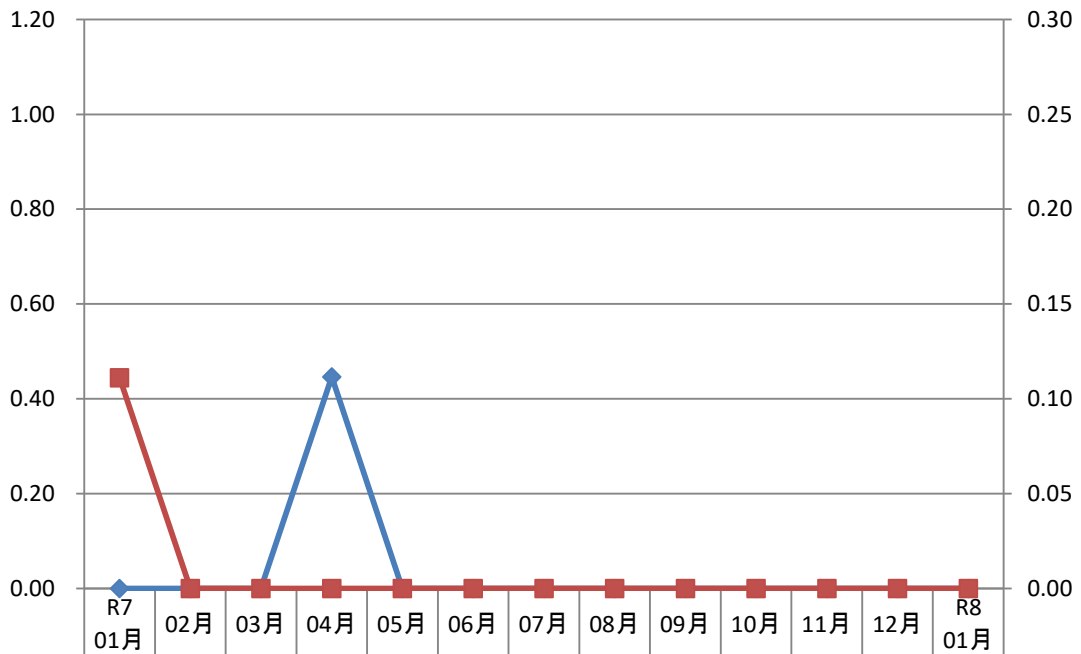


新潟労災病院

(ALB/RBC)

### ALB/RBC,FFP/RBC

(FFP/RBC)



◆ ALB/RBC	0.00	0.00	0.00	0.45	0.00	0.00	0.00	0.00	0.00	0.00	0.00	0.00	0.00
■ FFP/RBC	0.11	0.00	0.00	0.00	0.00	0.00	0.00	0.00	0.00	0.00	0.00	0.00	0.00